



MINISTERIO
DE ASUNTOS ECONÓMICOS
Y TRANSFORMACIÓN DIGITAL

Manual de usuario para presentar
solicitudes de APSI de estaciones de
Radiodifusión
Versión: 01 (25/02/2020)

SECRETARÍA DE ESTADO DE
TELECOMUNICACIONES E
INFRAESTRUCTURAS DIGITALES

DIRECCIÓN GENERAL DE
TELECOMUNICACIONES Y ORDENACIÓN
DE LOS SERVICIOS DE COMUNICACIÓN
AUDIOVISUAL

MANUAL DE USUARIO PARA PRESENTAR SOLICITUDES DE AUTORIZACIÓN PARA LA PUESTA EN SERVICIO CON INSPECCIÓN (APSI) DE ESTACIONES DE RADIODIFUSIÓN



Índice

1.	Índice de Ilustraciones	3
2.	Introducción.....	4
3.	Modo de Acceso	4
4.	Datos de la Persona que presenta la solicitud.....	6
4.1.	Datos identificativos del Presentador.....	6
4.2.	Datos de contacto a efectos de Aviso de notificaciones	6
5.	Datos de Titulares o Promotor de la solicitud, y de su posible Representante.....	7
5.1.	Vinculación entre Presentador y Titulares/Promotor	7
5.2.	Datos identificativos de Titulares o Promotor, y de su posible Representante	8
6.	Datos de la Solicitud	13
6.1.	Nº Expediente de la Estación.....	13
6.2.	Tipo de Solicitud	13
6.3.	Anexar Documentos de la solicitud	14
7.	Datos de Pago de la Tasa	15
8.	Firmar y Enviar Datos de la Presentación	18
9.	Acuse de Recibo de la Presentación	19



1. Índice de Ilustraciones

<i>Figura 1 – Formulario para presentación de solicitud de Autorización para la Puesta en Servicio con Inspección.</i>	<i>5</i>
<i>Figura 2- Datos de persona física (Certificado de Persona Física) que presenta la solicitud.</i>	<i>6</i>
<i>Figura 3- Datos de persona física y jurídica (Certificado de Persona Física con Representación de Persona Jurídica) presentadora.</i>	<i>6</i>
<i>Figura 4- Datos de contacto a efectos de aviso de notificaciones.</i>	<i>7</i>
<i>Figura 5- Selección indicando la relación entre presentador y titulares/promotor.</i>	<i>7</i>
<i>Figura 6- Selección cuando el presentador es titular único.</i>	<i>8</i>
<i>Figura 7- Datos del titular, cuando el presentador es el titular único.</i>	<i>8</i>
<i>Figura 8- Selección cuando el presentador es promotor de extensión de cobertura TDT.</i>	<i>9</i>
<i>Figura 9- Documento de acreditación de conformidad del titular o los titulares al promotor.</i>	<i>9</i>
<i>Figura 10- Datos del promotor, cuando el presentador es promotor de extensión de cobertura TDT.</i>	<i>9</i>
<i>Figura 11- Selección cuando el presentador es representante del titular único o de todos los titulares.</i>	<i>10</i>
<i>Figura 12- Documentos de acreditación de poderes de representación al representante y, opcionalmente, de autorización al presentador.</i>	<i>10</i>
<i>Figura 13- Datos del titular o los titulares, cuando el presentador es representante del titular o de todos los titulares.</i>	<i>11</i>
<i>Figura 14- Selección cuando el presentador es representante del promotor de extensión de cobertura TDT.</i>	<i>11</i>
<i>Figura 15- Documentos de acreditación de poderes de representación al representante y de conformidad del titular o los titulares al promotor y, opcionalmente, de autorización al presentador.</i>	<i>12</i>
<i>Figura 16- Datos del promotor cuando el presentador es representante del promotor de extensión de cobertura TDT.</i>	<i>12</i>
<i>Figura 17- Dato de la solicitud relativo al Nº Expediente de la Estación.</i>	<i>13</i>
<i>Figura 18- Dato de la solicitud relativo al Tipo de solicitud.</i>	<i>14</i>
<i>Figura 19- Anexar documentos relativos a la solicitud.</i>	<i>14</i>
<i>Figura 20- Datos de Pago de Tasa de Telecomunicaciones, realizado de forma telemática en la Sede electrónica del Ministerio.</i>	<i>15</i>
<i>Figura 21- Mensaje informativo de que el NRC indicado NO corresponde a una operación telemática de pago realizada en la Sede electrónica del Ministerio</i>	<i>16</i>
<i>Figura 22- Datos de Pago de Tasa de Telecomunicaciones, realizado de forma telemática mediante entidad bancaria.</i>	<i>17</i>
<i>Figura 23- Datos de Pago de Tasa de Telecomunicaciones, realizado en ventanilla bancaria.</i>	<i>18</i>
<i>Figura 24- Firmar y Enviar los datos de la presentación.</i>	<i>18</i>
<i>Figura 25- Carga de la Pasarela de Firma.</i>	<i>19</i>
<i>Figura 26- Acuse de Recibo de la solicitud registrada.</i>	<i>19</i>
<i>Figura 27- Acuse de Recibo Imprimible de la solicitud registrada.</i>	<i>20</i>



2. Introducción

El presente documento contiene las instrucciones necesarias para la correcta cumplimentación del formulario de presentación de solicitudes de Autorización para la Puesta en Servicio con Inspección (APSI en adelante) de estaciones de Radiodifusión.


3. Modo de Acceso

El formulario se encuentra disponible en la ficha “Autorización para la Puesta en Servicio de estaciones radioeléctricas” publicada en la Sede electrónica del Ministerio y relativa a dicho procedimiento administrativo.

<https://sede.minetur.gob.es/es-es/procedimientosselectronicos/Paginas/detalle-procedimientos.aspx?IdProcedimiento=34>

Se podrá acceder al formulario mediante Certificado Digital de Persona Física o de Persona Física con Representación de Persona Jurídica, así como mediante Cl@ve.



 **SEDE-e**
Sistema Electrónico de Servicios

RADIODIFUSIÓN

SOLICITUD DE AUTORIZACIÓN PARA LA PUESTA EN SERVICIO CON INSPECCIÓN

La persona que presente la solicitud es:

- El titular (único titular)
- Promotor de extensión de cobertura TDT
- Representante del titular (único titular) o de todos los titulares
- Representante del promotor de extensión de cobertura TDT

NOTA: el tipo de solicitud depende de si la persona que presenta la solicitud es titular único o representante de uno o varios titulares (caso general) o, por el contrario, es promotor de extensión de Cobertura TDT o su representante (ampliación de cobertura TDT).

1. DATOS DE LA PERSONA QUE PRESENTA LA SOLICITUD

NIF/NIE * Nombre * Primer Apellido * Segundo Apellido

99999999R PRUEBAS EIDAS CERTIFICADO

Indique a continuación una dirección de correo electrónico donde se remitirá un aviso informándole de la puesta a disposición en la sede electrónica de las notificaciones relacionadas con esta solicitud. Este aviso no constituirá en ningún caso la notificación, que en todo caso deberá producirse mediante comparecencia en la sede.

Correo electrónico *

Confirmar Correo electrónico *

2. DATOS DEL TITULAR

NIF/NIE Nombre y Apellidos/Razón Social

99999999R PRUEBAS EIDAS CERTIFICADO

3. DATOS DE LA SOLICITUD

Introducir N° Expediente de la Estación **VALIDAR EXPEDIENTE** Tipo de solicitud *

N° Expediente de la Estación * Caso general

 Ampliación de cobertura TDT

4. DATOS DE PAGO DE LA TASA DE TRAMITACIÓN

Ya he efectuado el pago de la tasa de forma telemática

Ya he efectuado el pago de la tasa por ventanilla bancaria

Importe * NRC *

999,99

Seleccione el fichero (.pdf) que contiene el **justificante de pago**, y después haga clic en el botón **ANEXAR**. Tamaño máximo permitido 1MB. Para el nombre del fichero solo se permitirán caracteres del alfabeto tradicional.

Recepción de las notificaciones relativas a la solicitud

De acuerdo con lo establecido en el artículo 43.1 de la Ley 39/2015, de 1 de octubre, del procedimiento administrativo Común de las Administraciones Públicas, las notificaciones correspondientes a esta solicitud se realizarán por medios electrónicos mediante comparecencia del interesado o su representante debidamente identificado en la sede electrónica del Ministerio de Asuntos Económicos y Transformación Digital.

IR A FIRMAR >>>

Gobierno de España. Ministerio de Asuntos Económicos y Transformación Digital.
Dirección General de Telecomunicaciones y Ordenación de los Servicios de Comunicación Audiovisual (E04790207)
P. de la Castellana 162, C.P. 28046 Madrid, España




Figura 1 – Formulario para presentación de solicitud de Autorización para la Puesta en Servicio con Inspección.



4. Datos de la Persona que presenta la solicitud

4.1. Datos identificativos del Presentador

4.1.1. Acceso con Certificado de Persona Física

Se muestran los datos de identificación de la persona física (NIF/NIE, Nombre, Primer apellido y Segundo apellido) que presenta la solicitud. Estos datos se obtienen automáticamente del certificado de firma electrónica de persona física con el que se ha accedido al formulario, y no podrán ser modificados por el usuario presentador.

1. DATOS DE LA PERSONA QUE PRESENTA LA SOLICITUD			
NIF/NIE *	Nombre *	Primer Apellido *	Segundo Apellido
99999999R	PRUEBAS	EIDAS	CERTIFICADO

Figura 2- Datos de persona física (Certificado de Persona Física) que presenta la solicitud.

4.1.2. Acceso con Certificado de Persona Física con Representación de Persona Jurídica

Se muestran los datos de identificación de la persona física (NIF/NIE, Nombre, Primer apellido y Segundo apellido) y de la persona jurídica o entidad sin personalidad representada (NIF y Razón social) que presenta la solicitud. Estos datos se obtienen automáticamente del certificado de firma electrónica de persona física representante de persona jurídica o entidad sin personalidad jurídica, y no podrán ser modificados por el usuario presentador.

1. DATOS DE LA PERSONA QUE PRESENTA LA SOLICITUD			
NIF/NIE *	Nombre *	Primer Apellido *	Segundo Apellido
10000322Z	MANUELA	BLANCO	VIDAL
NIF *	Razón social *		
Q0100000I	FUFASA		

Figura 3- Datos de persona física y jurídica (Certificado de Persona Física con Representación de Persona Jurídica) presentadora.

4.2. Datos de contacto a efectos de Aviso de notificaciones

El formulario requiere introducir una dirección de correo electrónico donde se remitirá un aviso informando de la puesta a disposición en la Sede electrónica del Ministerio de alguna notificación relacionada con la solicitud. Este aviso no constituirá en ningún caso la notificación, que en todo caso deberá producirse mediante comparecencia en la Sede electrónica. Dicha dirección de correo deberá introducirse dos veces para su confirmación. Los campos con fondo amarillo son obligatorios.



Indique a continuación una dirección de correo electrónico donde se remitirá un aviso informándole de la puesta a disposición en la sede electrónica de las notificaciones relacionadas con esta solicitud. Este aviso no constituirá en ningún caso la notificación, que en todo caso deberá producirse mediante comparecencia en la sede.

<input type="text"/>	Correo electrónico *
<input type="text"/>	Confirmar Correo electrónico *

Figura 4- Datos de contacto a efectos de aviso de notificaciones.

5. Datos de Titulares o Promotor de la solicitud, y de su posible Representante

5.1. Vinculación entre Presentador y Titulares/Promotor

La persona que presenta la solicitud es:

- El titular (único titular)
- Promotor de extensión de cobertura TDT
- Representante del titular (único titular) o de todos los titulares
- Representante del promotor de extensión de cobertura TDT

Figura 5- Selección indicando la relación entre presentador y titulares/promotor.

El formulario consulta la relación entre la persona que presenta la solicitud y el interesado en la solicitud:

- Titular único de la red de radiodifusión. Debe marcar esta opción si la persona física o jurídica que presenta la solicitud coincide con el titular único de la red de radiodifusión asociado a la solicitud. Esta opción está habilitada solo si el tipo de solicitud corresponde al caso general.
- Promotor de extensión de cobertura de TDT por iniciativa pública. Debe marcar esta opción si la persona jurídica que presenta la solicitud coincide con el promotor de extensión de cobertura de TDT asociado a la solicitud, y dicha iniciativa es conforme con la disposición adicional sexta del Real Decreto 391/2019, de 21 de junio, *por el que se aprueba el Plan Técnico Nacional de la Televisión Digital Terrestre y se regulan determinados aspectos para la liberación del segundo dividendo digital*. Esta opción está habilitada solo si el tipo de solicitud es de ampliación de cobertura TDT. Si accede con certificado de persona física (sin representación de persona jurídica) NO debe marcar esta opción, puesto que todo promotor de extensión de cobertura por iniciativa pública tiene que ser obligatoriamente un órgano competente de la Administración pública o una entidad dependiente de ella, de acuerdo con el Real Decreto 391/2019, de 21 de junio, y no una persona física.



- Representante del titular único o de todos los titulares de la red de radiodifusión. Debe marcar esta opción si la persona física o jurídica que presenta la solicitud es representante del único titular o de los múltiples titulares de la red de difusión asociados a la solicitud. Esta opción está habilitada solo si el tipo de solicitud corresponde al caso general.
- Representante del promotor de extensión de cobertura de TDT por iniciativa pública. Debe marcar esta opción si la persona física o jurídica es representante del promotor de extensión de cobertura de TDT asociado a la solicitud, y dicha iniciativa es conforme con la disposición adicional sexta del Real Decreto 391/2019, de 21 de junio, *por el que se aprueba el Plan Técnico Nacional de la Televisión Digital Terrestre y se regulan determinados aspectos para la liberación del segundo dividendo digital*. Esta opción está habilitada solo si el tipo de solicitud es de ampliación de cobertura TDT.

5.2. Datos identificativos de Titulares o Promotor, y de su posible Representante

5.2.1. Quien presenta la solicitud es Titular (único titular)

La persona que presenta la solicitud es:

- El titular (único titular)
- Promotor de extensión de cobertura TDT
- Representante del titular (único titular) o de todos los titulares
- Representante del promotor de extensión de cobertura TDT

Figura 6- Selección cuando el presentador es titular único.

Se muestran los datos de identificación del titular único de radiodifusión (NIF/NIE y Nombre y Apellidos, en caso de acceso con certificado de persona física; o bien NIF y Razón Social, en caso de acceso con certificado de persona física representante de persona jurídica o entidad sin personalidad jurídica). Estos datos se obtienen automáticamente del certificado de firma electrónica, y no podrán ser modificados por el usuario presentador.

2. DATOS DEL TITULAR

NIF/NIE	Nombre y Apellidos/Razón Social
99999999R	PRUEBAS EIDAS CERTIFICADO

Figura 7- Datos del titular, cuando el presentador es el titular único.



5.2.2. Quien presenta la solicitud es Promotor de extensión de cobertura TDT

La persona que presenta la solicitud es:

- El titular (único titular)
- Promotor de extensión de cobertura TDT
- Representante del titular (único titular) o de todos los titulares
- Representante del promotor de extensión de cobertura TDT

Figura 8- Selección cuando el presentador es promotor de extensión de cobertura TDT.

Recuerde que si accede con certificado de persona física (sin representación de persona jurídica) NO debe marcar esta opción (para más información, consulte el apartado 5.1 del presente documento).

El formulario requiere introducir un documento que acredite que el promotor ha obtenido la conformidad del titular único o de todos los titulares de la red de radiodifusión (entidades habilitadas para la prestación del servicio de televisión digital) para difundir sus canales y contenidos.

ACREDITACIÓN DE PODERES DE REPRESENTACIÓN

Seleccione el fichero (.pdf o .xsig) que contiene **la acreditación de la conformidad por titular o titulares al promotor** y después haga clic en el botón **ANEXAR**. Tamaño máximo permitido 1MB. Para el nombre del fichero solo se permitirán caracteres del alfabeto tradicional.


 [Anexar](#)

Figura 9- Documento de acreditación de conformidad del titular o los titulares al promotor.

NOTA: Si este documento fue anexado en una solicitud ya presentada, puede no adjuntarlo otra vez. En este caso, sería suficiente con anexar un documento en el que se indique el número que asignó el Registro a dicha solicitud previa, o el número de expediente asociado a esa solicitud.

A continuación, se muestran los datos identificativos del promotor (NIF y Razón Social). Estos datos se obtienen automáticamente del certificado de firma electrónica de persona física representante de persona jurídica o entidad sin personalidad jurídica, y no podrán ser modificados por el usuario presentador.

2. DATOS DEL PROMOTOR

NIF * Razón social *

Figura 10- Datos del promotor, cuando el presentador es promotor de extensión de cobertura TDT.



5.2.3. Quien presenta la solicitud es Representante del único Titular o de todos los Titulares

La persona que presenta la solicitud es:

- El titular (único titular)
- Promotor de extensión de cobertura TDT
- Representante del titular (único titular) o de todos los titulares
- Representante del promotor de extensión de cobertura TDT

Figura 11- Selección cuando el presentador es representante del titular único o de todos los titulares.

El formulario requiere introducir un documento con los poderes de representación o justificante de inscripción del poder apud-acta en el REA (Registro Electrónico de Apoderamientos) del titular único o de todos los titulares de la red de radiodifusión al representante.

Si el representante de los titulares es una persona jurídica, y el acceso al formulario tiene lugar con un certificado de persona física sin representación de persona jurídica, entonces se permite opcionalmente adjuntar un documento que acredite autorización del representante (persona jurídica) al presentador (persona física) de la solicitud.

ACREDITACIÓN DE PODERES DE REPRESENTACIÓN

Seleccione el fichero (.pdf o .xsig) que contiene **los poderes de representación otorgados por titular o titulares (si representante del único titular o de todos los titulares) o por promotor (si representante del promotor) o bien el justificante de inscripción del poder apud-acta en el REA** y después haga clic en el botón **ANEXAR**. Tamaño máximo permitido 1MB. Para el nombre del fichero solo se permitirán caracteres del alfabeto tradicional.

Seleccione, en su caso, el fichero (.pdf o .xsig) que contiene **la autorización al presentador por el representante (si representante es persona jurídica)** y después haga clic en el botón **ANEXAR**. Tamaño máximo permitido 1MB. Para el nombre del fichero solo se permitirán caracteres del alfabeto tradicional.

Figura 12- Documentos de acreditación de poderes de representación al representante y, opcionalmente, de autorización al presentador.

NOTA: Si estos documentos fueron anexados en una solicitud ya presentada, puede no adjuntarlos otra vez. En este caso, sería suficiente con anexar sendos documentos en los que se indique el número que asignó el Registro a dicha solicitud previa, o el número de expediente asociado a esa solicitud.

A continuación, el formulario solicita introducir el Nº de Expediente de Estación para que se muestren los Titulares de la Estación. Una vez indicado el Nº de Expediente de Estación y realizado clic en el botón "Validar Expediente", el formulario consulta automáticamente la base de datos del Ministerio y muestra los titulares de la red de radiodifusión a la que pertenece dicha estación. Los datos de los Titulares no podrán ser modificados por el usuario presentador.



2. DATOS DEL TITULAR

Debe introducir un N° de Expediente de Estación para ver los Titulares de la Estación correspondiente.

Figura 13- Datos del titular o los titulares, cuando el presentador es representante del titular o de todos los titulares.

5.2.4. Quien presenta la solicitud es Representante del Promotor de extensión de cobertura TDT

La persona que presenta la solicitud es:

- El titular (único titular)
- Promotor de extensión de cobertura TDT
- Representante del titular (único titular) o de todos los titulares
- Representante del promotor de extensión de cobertura TDT

Figura 14- Selección cuando el presentador es representante del promotor de extensión de cobertura TDT.


El formulario requiere introducir un documento con los poderes de representación o justificante de inscripción del poder apud-acta en el REA (Registro Electrónico de Apoderamientos) del promotor de extensión de cobertura al representante, así como seguidamente un documento que acredite que el promotor ha obtenido la conformidad del titular único o de todos los titulares (entidades habilitadas para la prestación del servicio de televisión digital) para difundir sus canales y contenidos.

Si el representante del promotor es una persona jurídica, y el acceso al formulario tiene lugar con un certificado de persona física sin representación de persona jurídica, entonces se permite opcionalmente adjuntar un documento que acredite autorización del representante (persona jurídica) al presentador (persona física) de la solicitud.




ACREDITACIÓN DE PODERES DE REPRESENTACIÓN

Seleccione el fichero (.pdf o .xsig) que contiene **los poderes de representación otorgados por titular o titulares (si representante del único titular o de todos los titulares) o por promotor (si representante del promotor) o bien el justificante de Inscripción del poder apud-acta en el REA** y después haga clic en el botón **ANEXAR**. Tamaño máximo permitido 1MB. Para el nombre del fichero solo se permitirán caracteres del alfabeto tradicional.

Examinar...  Anexar

Seleccione el fichero (.pdf o .xsig) que contiene **la acreditación de la conformidad por titular o titulares al promotor** y después haga clic en el botón **ANEXAR**. Tamaño máximo permitido 1MB. Para el nombre del fichero solo se permitirán caracteres del alfabeto tradicional.

Examinar...  Anexar

Seleccione, en su caso, el fichero (.pdf o .xsig) que contiene **la autorización al presentador por el representante (si representante es persona jurídica)** y después haga clic en el botón **ANEXAR**. Tamaño máximo permitido 1MB. Para el nombre del fichero solo se permitirán caracteres del alfabeto tradicional.


Examinar...  Anexar

Figura 15- Documentos de acreditación de poderes de representación al representante y de conformidad del titular o los titulares al promotor y, opcionalmente, de autorización al presentador.

NOTA: Si estos documentos fueron anexados en una solicitud ya presentada, puede no adjuntarlos otra vez. En este caso, sería suficiente con anexar sendos documentos en los que se indique el número que asignó el Registro a dicha solicitud previa, o el número de expediente asociado a esa solicitud.

A continuación, el formulario requiere introducir los datos del Promotor (NIF y Razón Social para persona jurídica). Debe seleccionar de manera obligatoria “Persona Jurídica”, puesto que todo promotor de extensión de cobertura por iniciativa pública tiene que ser necesariamente un órgano competente de la Administración pública o una entidad dependiente de ella, de acuerdo con el Real Decreto 391/2019, de 21 de junio, y no una persona física.

2. DATOS DEL PROMOTOR

Persona Jurídica Persona Física

NIF * Razón social *

Figura 16- Datos del promotor cuando el presentador es representante del promotor de extensión de cobertura TDT.

El NIF debe tener 8 dígitos y 1 letra de control si se refiere a una persona física y 1 letra, 7 dígitos y 1 letra o dígito de control si se refiere a una persona jurídica. El NIE debe contener por una letra (X, Y, o Z) y tener 7 dígitos y un carácter de control. El dígito/carácter de control se obtiene de los caracteres anteriores indicados en el NIF/NIE.



6. Datos de la Solicitud

6.1. Nº Expediente de la Estación

El formulario requiere introducir el Nº de Expediente de la Estación para la que se solicita la Autorización de Puesta en Servicio con Inspección.


Introducir Nº Expediente de la Estación

VALIDAR EXPEDIENTE

Nº Expediente de la Estación *

Figura 17- Dato de la solicitud relativo al Nº Expediente de la Estación.

Una vez introducido el Nº de Expediente de Estación y pulsado el botón “Validar Expediente”, el formulario consulta automáticamente la base de datos del Ministerio, y valida si el expediente de dicha estación admite una solicitud de APSI y también, en caso de que la persona que presenta la solicitud acceda como único titular, se validan los datos del titular. En caso de no superar la validación, se muestra un mensaje de error descriptivo. Si la validación es correcta, el formulario bloqueará la edición de los datos introducidos hasta entonces y mostrará los documentos asociados a la solicitud que se deben adjuntar (apartado 6.3 del presente documento).

Si se elimina el Nº de Expediente de la Estación se desbloqueará la edición de los datos introducidos hasta entonces, facilitando nuevamente la modificación de estos datos. Es posible eliminar un Nº de Expediente de la Estación introducido pulsando en el icono  existente junto al Nº Expediente de la Estación.

6.2. Tipo de Solicitud

El formulario mostrará el tipo de solicitud en función de la vinculación entre presentador y titulares/promotor que haya sido seleccionada al inicio del formulario (para más información, consulte el apartado 5.1 del presente documento). Si quien presenta la solicitud es titular único, o representante de los titulares, aparecerá seleccionado como tipo de solicitud “Caso general”. Por el contrario, si quien presenta la solicitud es promotor de extensión de cobertura TDT, o su representante, aparecerá seleccionado como tipo de solicitud “Ampliación de cobertura TDT”. Esta información no será editable por el usuario presentador.



Tipo de solicitud *

Caso general

Ampliación de cobertura TDT

Figura 18- Dato de la solicitud relativo al Tipo de solicitud.

6.3. Anexar Documentos de la solicitud

El formulario requiere anexar obligatoriamente los siguientes dos documentos PDF:

- Solicitud de Autorización para la Puesta en Servicio.
- Boletín de Instalación.

Además, el formulario permite anexar, de forma opcional, un documento PDF con documentación adicional.

El tamaño máximo permitido para cada uno de estos ficheros es de 10MB.

3. DATOS DE LA SOLICITUD

Introducir N° Expediente de la Estación VALIDAR EXPEDIENTE

N° Expediente de la Estación *

Tipo de solicitud *

Caso general

Ampliación de cobertura TDT

Seleccione el fichero (.pdf) que contiene **la solicitud de autorización para la puesta en servicio**, y después haga clic en el botón **ANEXAR**. Tamaño máximo permitido 10MB. Para el nombre del fichero solo se permitirán caracteres del alfabeto tradicional.

Examinar...

Seleccione el fichero (.pdf) que contiene **el boletín de instalación**, y después haga clic en el botón **ANEXAR**. Tamaño máximo permitido 10MB. Para el nombre del fichero solo se permitirán caracteres del alfabeto tradicional.

Examinar...

Seleccione el fichero (.pdf) que contiene **la documentación adicional**, y después haga clic en el botón **ANEXAR**. Tamaño máximo permitido 10MB. Para el nombre del fichero solo se permitirán caracteres del alfabeto tradicional.

Examinar...

Figura 19- Anexar documentos relativos a la solicitud.



7. Datos de Pago de la Tasa

Antes de acceder al formulario para solicitar la Autorización de Puesta en Servicio con Inspección de UNA estación, deberá haberse realizado el Pago correspondiente de la Tasa de Telecomunicaciones¹, por UN acto de inspección previa. Por tal motivo, este formulario requiere introducir información relativa al Pago de la Tasa.

Existen 3 formas de Pago:

- Pago de la tasa de forma telemática a través de la Sede electrónica del Ministerio.

En este caso se realiza el pago de la Tasa de Telecomunicaciones, asociada a UN acto de inspección previa, mediante el Formulario de Pago de Tasas de Telecomunicaciones, adaptado al modelo 790 (código 041), que está accesible en la Sede electrónica del Ministerio, en el servicio “Pago de Tasas de Telecomunicaciones. Modelo 790”:

<https://sede.minetur.gob.es/es-es/procedimientoselectronicos/Paginas/detalle-procedimientos.aspx?IdProcedimiento=123>

Diríjase después a:

Acceso al procedimiento / CERTIFICADO DIGITAL / Generar el Modelo 790 de Tasas de Telecomunicaciones y realizar el pago

En dicho formulario se debe seleccionar la Tasa “Por cada acto de inspección previa o comprobación técnica efectuado” e indicar “1” como cantidad. Al finalizar una solicitud de Pago correctamente se obtiene un documento justificante con el NRC de la solicitud de Pago.

Tras comprobar que el pago se ha realizado correctamente, en el formulario de presentación de solicitud de Autorización para la Puesta en Servicio con Inspección, seleccione la opción “Ya he efectuado el pago de la tasa de forma telemática”, introduzca el NRC y anexe el documento justificante del pago realizado.

4. DATOS DE PAGO DE LA TASA DE TRAMITACIÓN

Ya he efectuado el pago de la tasa de forma telemática
 Ya he efectuado el pago de la tasa por ventanilla bancaria

Importe * NRC *

359,81 []

Seleccione el fichero (.pdf) que contiene el justificante de pago, y después haga clic en el botón **ANEXAR**. Tamaño máximo permitido 1MB. Para el nombre del fichero solo se permitirán caracteres del alfabeto tradicional.

[] Examinar... Anexar

Figura 20- Datos de Pago de Tasa de Telecomunicaciones, realizado de forma telemática en la Sede electrónica del Ministerio.

¹ Más información en: <https://avancedigital.gob.es/es-es/Servicios/Tasas/Paginas/TasaTeleco.aspx>



- Pago de la tasa de forma telemática a través de entidad bancaria.

En este caso se realiza el pago de la Tasa de Telecomunicaciones (modelo 790, código 041) asociada a UN acto de inspección previa, mediante una entidad colaboradora en la gestión recaudatoria, con ocasión de la tramitación de procedimientos tributarios, que se haya adherida al sistema de información de la Agencia Estatal de Administración Tributaria para tal fin.

Tras comprobar que el pago se ha realizado correctamente, en el formulario de presentación de solicitud de Autorización para la Puesta en Servicio con Inspección, seleccione la opción “Ya he efectuado el pago de la tasa de forma telemática”, introduzca el NRC de la solicitud de Pago que debe proporcionar la entidad bancaria, y adjunte un documento justificante del Pago. Al pulsar en el botón “Ir a Firmar” se valida que el NRC introducido se encuentra registrado en el sistema de ingresos del Ministerio.

En este caso, al no haber realizado el pago a través del Formulario de Pago de Tasas de Telecomunicaciones adaptado al modelo 790 que está accesible en la Sede electrónica del Ministerio, se obtendrá un mensaje indicativo y se requerirá que se introduzca el NIF del Pagador, el Código del Banco (4 dígitos²) donde se ha efectuado el pago, y la Fecha de pago, para validar el pago contra el sistema de la Agencia Tributaria (Agencia Estatal de Administración Tributaria).

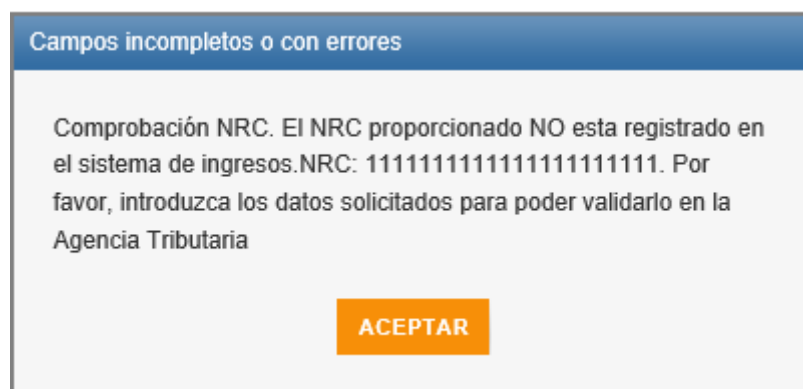


Figura 21- Mensaje informativo de que el NRC indicado NO corresponde a una operación telemática de pago realizada en la Sede electrónica del Ministerio .

² Estos 4 dígitos corresponden al código supervisor de la entidad bancaria indicado en el siguiente listado que publica el Banco de España: https://www.bde.es/webbde/es/estadis/ifm/if_es.html



4. DATOS DE PAGO DE LA TASA DE TRAMITACIÓN

Ya he efectuado el pago de la tasa de forma telemática
 Ya he efectuado el pago de la tasa por ventanilla bancaria

Importe * NRC *
359,81 11111111111111111111111111111111

NIF/CIF Pagador * Código Banco * Fecha Pago *

Seleccione el fichero (.pdf) que contiene el **justificante de pago**, y después haga clic en el botón **ANEXAR**. Tamaño máximo permitido 1MB. Para el nombre del fichero solo se permitirán caracteres del alfabeto tradicional.

C:\TRABAJO\Proyecto RD_CCAA\FicherosHU2\JustificantePago.pdf

Figura 22- Datos de Pago de Tasa de Telecomunicaciones, realizado de forma telemática mediante entidad bancaria.

- Pago de la tasa por ventanilla bancaria, mediante documento de pago generado previamente a través del Formulario de Pago de Tasas de Telecomunicaciones adaptado al modelo 790 (código 041), que está accesible en la Sede electrónica del Ministerio, en el servicio “Pago de Tasas de Telecomunicaciones. Modelo 790”:

<https://sede.minetur.gob.es/es-es/procedimientoselectronicos/Paginas/detalle-procedimientos.aspx?IdProcedimiento=123>

Diríjase después a:

Acceso al procedimiento / ACCESO LIBRE / Generar el Modelo 790 de Tasas de Telecomunicaciones

En dicho formulario se debe seleccionar la Tasa “Por cada acto de inspección previa o comprobación técnica efectuado” e indicar “1” como cantidad. Al rellenar los datos del pago y pulsar en “Generar 790” se obtiene un documento PDF con el modelo 790 que debe entregar en la entidad bancaria para efectuar el pago.

Una vez realizado el pago correctamente, en el formulario de presentación de solicitud de Autorización para la Puesta en Servicio con Inspección, seleccione la opción “Ya he efectuado el pago de la tasa por ventanilla bancaria”, introduzca el Nº de Justificante del Pago, que aparece en el modelo 790 empleado para el pago, y anexe una copia escaneada del modelo 790 empleado, que deberá contar con la mecanización de la entidad bancaria justificativa del pago.



4. DATOS DE PAGO DE LA TASA DE TRAMITACIÓN

Ya he efectuado el pago de la tasa de forma telemática
 Ya he efectuado el pago de la tasa por ventanilla bancaria

Importe * Nº Justificante *

359,81 []

Seleccione el fichero (.pdf) que contiene el **justificante de pago**, y después haga clic en el botón **ANEXAR**. Tamaño máximo permitido 1MB. Para el nombre del fichero solo se permitirán caracteres del alfabeto tradicional.

[] Examinar... Anexar

Figura 23- Datos de Pago de Tasa de Telecomunicaciones, realizado en ventanilla bancaria.

8. Firmar y Enviar Datos de la Presentación

Si se pulsa el botón **IR A FIRMAR >>** y los datos introducidos son correctos, se accede a la siguiente pantalla, donde se muestran todos los datos de la presentación, para que se pueda proceder a firmarlos.

SOLICITUD DE AUTORIZACIÓN PARA LA PUESTA EN SERVICIO CON INSPECCIÓN

Firmar y enviar los datos de la presentación

El presentador declara que son ciertos los datos incluidos en el presente formulario, así como la autenticidad del contenido de todos los documentos asociados.

SOLICITUD DE AUTORIZACIÓN PARA LA PUESTA EN SERVICIO CON INSPECCIÓN

1. DATOS DE LA PERSONA QUE PRESENTA LA SOLICITUD

- > La persona que presenta la solicitud es: Representante del titular o titulares
- > NIF/NIE: 10000322Z
- > Nombre: MANUELA
- > Primer Apellido: BLANCO
- > Segundo Apellido: VIDAL

> NIF: Q0100000I
> Razon Social: FUFASA

> Tipo de Certificado: Certificado de Persona Física Representante de Persona Jurídica
> Correo Electrónico: maizquierdo@externos-minetad.es

DATOS REPRESENTACIÓN

> Tipo Representación: ABOGATA PODERES

La presentación conlleva la autorización para que el Ministerio notifique por medio del registro electrónico correspondiente, accesible en la dirección <https://sede.minetur.gob.es/es-ES/notificacioneselectronicas/Paginas/notificaciones.aspx>, el resultado de los actos administrativos.

La presente solicitud conlleva la autorización de la persona que presenta la documentación para que la Secretaría de Estado de Telecomunicaciones e Infraestructuras Digitales lleve a cabo el tratamiento de sus datos de carácter personal en base al Reglamento (UE) 2016/679 del Parlamento Europeo y del Consejo, de 27 de abril de 2016. En todo momento el usuario podrá ejercer sus derechos de acceso, rectificación, cancelación u oposición a través de la información contenida en la web http://www.mineco.gob.es/portal/site/mineco/proteccion_datos

<< PASO ANTERIOR FIRMAR Y ENVIAR

Figura 24-Firmar y Enviar los datos de la presentación.

Si se pulsa el botón **<< PASO ANTERIOR** se mostrará un aviso advirtiendo que los datos introducidos en el formulario se perderán. Si se acepta el aviso se regresará a la página de inicio.

Si se pulsa el botón **FIRMAR Y ENVIAR** se validará que se ha marcado la casilla donde la persona que presenta la solicitud acepta la autorización para que la Secretaría de Estado de Telecomunicaciones e Infraestructuras Digitales lleve a cabo el tratamiento de sus datos de carácter personal. Si se supera la validación se accede a la Pasarela de Firma para firmar los datos de la presentación. Se muestra la siguiente ventana:

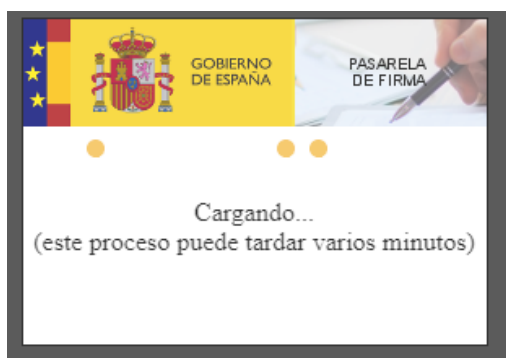


Figura 25- Carga de la Pasarela de Firma.

9. Acuse de Recibo de la Presentación

Una vez firmados los datos de la presentación se accede a la siguiente pantalla donde se puede descargar el Acuse de Recibo de la Presentación:

SOLICITUD DE AUTORIZACIÓN PARA LA PUESTA EN SERVICIO CON INSPECCIÓN

Acuse de recibo - Registro electrónico del Ministerio

Esta presentación de Solicitud de Autorización para la Puesta en Servicio con Inspección, junto con la copia de los documentos que se acompañan, ha sido inscrita en el Registro Electrónico del Ministerio, el día 08/08/2019, con el número 201900050006186. Como documento acreditativo de la presentación de la operación, IMPRÍMASE ESTA PÁGINA.

 [Descargar el acuse de recibo](#)


NUEVA PRESENTACIÓN

Figura 26- Acuse de Recibo de la solicitud registrada.



 [Descarga el acuse de recibo](#)

Si se pulsa en [Descarga el acuse de recibo](#) se iniciará la descarga del Comprobante con el Acuse de Recibo en formato ZIP que contiene el Recibo con los datos firmados en formato XSIG junto con el Recibo imprimible en formato PDF, que tendrá el siguiente aspecto:

		MINISTERIO DE INDUSTRIA, COMERCIO Y TURISMO	SUBSECRETARIA REGISTRO ELECTRÓNICO
---	--	---	---------------------------------------

RECIBO DEL REGISTRO ELECTRÓNICO	
Nº Registro de Entrada: 201900050006186	Fecha y Hora de Entrada: 08/08/2019 20:38:13

DATOS DE LA ENTRADA
<p>SOLICITUD DE AUTORIZACIÓN PARA LA PUESTA EN SERVICIO CON INSPECCIÓN</p> <p>1. DATOS DE LA PERSONA QUE PRESENTA LA SOLICITUD</p> <ul style="list-style-type: none">> La persona que presenta la solicitud es: El único titular> NIF/NIE: 99999999R> Nombre: PRUEBAS> Primer Apellido: EIDAS> Segundo Apellido: CERTIFICADO> Tipo de Certificado: Certificado de Persona Física> Correo Electrónico: prueba@prueba.com <p>RECEPTOR NOTIFICACIONES</p> <ul style="list-style-type: none">> NIF/NIE: 99999999R> Nombre: PRUEBAS> Primer Apellido: EIDAS> Segundo Apellido: CERTIFICADO> Correo Electrónico Notificaciones: prueba@prueba.com <p>2. DATOS DEL TITULAR O TITULARES</p> <ul style="list-style-type: none">> NIF: 99999999R> Nombre y Apellidos/Razón Social: CARMEN ESPAÑOLA ESPAÑOLA <p>3. DATOS DE LA SOLICITUD</p> <ul style="list-style-type: none">> Nº Expediente de la Estación: DGAL-0400293> Tipo de solicitud: Caso general.> Doc. Autorización PS: SOLICITUDAPS.PDF> Hash Doc. Autorización PS: DC37940D623BC26CEBDF096101111EC223EB0A0EA7440A872E7AAD864F97D9441A049B1B95E278198364B54 DFEF1C0BF9DAC8C3BFC654D62B559065ED5334175> Doc. Boletín Instalación: BOLETIN.PDF> Hash Doc. Boletín Instalación: BA85144CB78DA94B588F84BF629971F8047D47B5DE1CAC71CE80D6708FEBFF894A2E6B9878F32F12DA59895 A6A47CD79AE1A992EBA79A0DC4EA5562877741A6F <p>4. DATOS DE PAGO DE LA TASA DE TRAMITACIÓN</p> <ul style="list-style-type: none">> Importe: 359,81> Justificante: 7901111111111> Doc. Justificante: JUSTIFICANTEPAGO.PDF> Hash Doc. Justificante: DC37940D623BC26CEBDF096101111EC223EB0A0EA7440A872E7AAD864F97D9441A049B1B95E278198364B54 DFEF1C0BF9DAC8C3BFC654D62B559065ED5334175 <p>Dirección General de Telecomunicaciones y Tecnologías de la Información - E04796205</p>

Recibo firmado por el registro electrónico del Ministerio
1714000000

Ministerio de Industria, Comercio y Turismo

Figura 27- Acuse de Recibo Imprimible de la solicitud registrada.



Si se pulsa el botón **NUEVA PRESENTACIÓN** se regresará a la página de inicio para poder realizar una nueva presentación.