



MINISTERIO
DE ASUNTOS ECONÓMICOS
Y TRANSFORMACIÓN DIGITAL

Manual de usuario para presentar
solicitudes de Subsanción o
Mejora de la solicitud de estaciones
de Radiodifusión
Versión: 01 (18/02/2020)

SECRETARÍA DE ESTADO DE
TELECOMUNICACIONES E
INFRAESTRUCTURAS DIGITALES

DIRECCIÓN GENERAL DE
TELECOMUNICACIONES Y ORDENACIÓN
DE LOS SERVICIOS DE COMUNICACIÓN
AUDIOVISUAL

MANUAL DE USUARIO PARA PRESENTAR SOLICITUDES DE SUBSANACIÓN O MEJORA DE LA SOLICITUD DE ESTACIONES DE RADIODIFUSIÓN



Índice

1.	Índice de ilustraciones.	3
2.	Introducción.....	4
3.	Modo de Acceso.....	4
4.	Formulario.....	5
5.	Selección de la relación entre Presentador y Titular(es)/Promotor.....	7
6.	Datos de la Persona que presenta la solicitud	8
6.1.	Datos Identificativos del Presentador	8
6.2.	Datos contacto a efectos de Aviso de notificaciones	9
7.	Datos identificativos del Titular/es o Promotor y de su posible Representante.....	10
7.1.	La persona que presenta la solicitud es el titular (único titular)	10
7.2.	La persona que presenta la solicitud es promotor de extensión de cobertura TDT.....	11
7.3.	La persona que presenta la solicitud es representante del titular (único titular) o de todos los titulares	12
7.4.	La persona que presenta la solicitud es representante del promotor de extensión de cobertura TDT	15
8.	Datos de la Solicitud.....	17
8.1.	Tipo de procedimiento	17
8.2.	Código expediente estación o Número de proyecto origen.....	18
8.3.	Tipo de solicitud	20
8.4.	Causa por la que se aporta documentación adicional.....	20
8.5.	Anexar documentación adicional	21
9.	Firmar y Enviar Datos de la Presentación.....	22
10.	Acuse de Recibo de la presentación.....	25



1. Índice de ilustraciones.

Figura 1 - Acceso mediante el método de identificación DNle/Certificado electrónico a través de Cl@ve.	4
Figura 2 - Formulario solicitud de presentación de Subsanación o Mejora de la solicitud.	5
Figura 3 - Selección indicando la relación entre presentador y titulares/promotor.	7
Figura 4 - Datos Identificativos (Certificado Persona Física).....	9
Figura 5 - Datos identificativos de la persona física y jurídica presentadora. Acceso con Certificado Persona Física con Representación de Persona Jurídica.	9
Figura 6 - Datos contacto a efectos de aviso de notificaciones.	9
Figura 7 - La persona que presenta la solicitud es el titular (único titular).	10
Figura 8 - Datos del titular. El presentador es el titular (único titular) y es una persona física.	10
Figura 9 - Datos del titular. El presentador es el titular (único titular) y es una persona jurídica.	11
Figura 10 - La persona que presenta la solicitud es el promotor de extensión de cobertura TDT.	11
Figura 11 - Acreditación de la conformidad del titular(es) al promotor.	11
Figura 12 - Datos del promotor. El presentador es promotor de extensión de cobertura TDT y es una persona jurídica.	12
Figura 13 - La persona que presenta la solicitud es representante del titular o de todos los titulares.	12
Figura 14 - Acreditación de la representación. Acceso con Certificado de Persona Física con representación de Persona Jurídica.	13
Figura 15 - Acreditación de la representación. Acceso con Certificado de Persona Física.	14
Figura 16 - Datos titular. El presentador es representante del titular o de todos los titulares.	14
Figura 17 - La persona que presenta la solicitud es representante del promotor de extensión de cobertura TDT.	15
Figura 18 - Acreditación de la representación. Acceso con Certificado de Persona Física con representación de Persona Jurídica.	16
Figura 19 - Acreditación de la representación. Acceso con Certificado de Persona Física.	16
Figura 20 - Datos del promotor. El presentador es representante del promotor de extensión de cobertura TDT.	17
Figura 21 - Datos de la solicitud. Selección de Tipo de procedimiento.	17
Figura 22 - Datos solicitud. Código de Expediente de la Estación o Número de Proyecto Origen.	18
Figura 23 - Ejemplo aspecto sección Datos de la Solicitud cuando es correcto el proceso de validación.	20
Figura 24 - Datos de la solicitud. Tipo de solicitud.	20
Figura 25 - Datos de la solicitud. Causa aportación Documentación Adicional.	21
Figura 26 - Datos de la solicitud. Anexar documentación adicional.	21
Figura 27 - Mensaje cuando se pulsa el botón "Ir a Firmar" sin haber anexado ningún documento.	21
Figura 28 - Mensaje cuando se intenta anexar un documento PDF ya anexado.	22
Figura 29 - Firmar y Enviar los datos de la presentación.	23
Figura 30 - Mensaje de aviso para autorizar el tratamiento de datos de carácter personal.	24
Figura 31 - Pasarela de Firma.	24
Figura 32 - Acuse de Recibo de la solicitud registrada.	25



2. Introducción

El presente documento contiene las instrucciones necesarias para la correcta cumplimentación del formulario de presentación de solicitudes de Subsanación o Mejora de la solicitud de estaciones de Radiodifusión.

3. Modo de Acceso

El formulario se encuentra disponible en las fichas “Radiodifusión” y “Autorización para la Puesta en Servicio de estaciones radioeléctricas” publicadas en la Sede electrónica del Ministerio y relativas a dichos procedimientos administrativos.

<https://sede.minetur.gob.es/es-es/procedimientoselectronicos/Paginas/detalle-procedimientos.aspx?IdProcedimiento=149>

<https://sede.minetur.gob.es/es-es/procedimientoselectronicos/Paginas/detalle-procedimientos.aspx?IdProcedimiento=34>

Para acceder al formulario es necesario disponer de un Certificado Digital de Persona Física o de Persona Física con Representación de Persona Jurídica. El acceso también se puede realizar mediante el método de identificación DNIe/Certificado electrónico a través de Cl@ve.



Figura 1 - Acceso mediante el método de identificación DNIe/Certificado electrónico a través de Cl@ve.



4. Formulario

En la siguiente figura se muestra el aspecto del formulario cuando se accede con un certificado de persona física:

SOLICITUD DE SUBSANACION O MEJORA DE LA SOLICITUD

La persona que presenta la solicitud es:

- El titular (único titular)
- Promotor de extensión de cobertura TDT
- Representante del titular (único titular) o de todos los titulares
- Representante del promotor de extensión de cobertura TDT

NOTA: el tipo de solicitud depende de si la persona que presenta la solicitud es titular único o representante de uno o varios titulares (caso general); por el contrario, es promotor de extensión de Cobertura TDT o su representante (ampliación de cobertura TDT).

1. DATOS DE LA PERSONA QUE PRESENTA LA SOLICITUD

NIF/NIE * Nombre * Primer Apellido * Segundo Apellido

Indique la continuación una dirección de correo electrónico donde se remitirá un aviso informándole de la puesta a disposición en la sede electrónica de las notificaciones relacionadas con esta solicitud. Este aviso no constituirá en ningún caso la notificación, que en todo caso deberá producirse mediante comparecencia en la sede.

Correo electrónico *

Confirmar correo electrónico *

2. DATOS DEL TITULAR

NIF/NIE Nombre y Apellidos/razón social

3. DATOS DE LA SOLICITUD

Tipo de procedimiento *

- Aprobación de Proyecto Técnico
- Autorización para la Puesta en Servicio

Introducir código expediente estación * Tipo de solicitud *

Código expediente estación * Caso general

Ampliación de cobertura TDT

Seleccione la causa por la que aporta Documentación Adicional *

- Respuesta a requerimiento de subsanación
- Presentación de alegaciones (a iniciativa del interesado)
- Mejora de la solicitud (a iniciativa del interesado)

Expresar brevemente el motivo de la aportación que está realizando y la descripción de los documentos que acompaña *

Haga clic en el botón **EXAMINAR** para seleccionar el fichero (.pdf) que contiene la documentación adicional que desea adjuntar a la solicitud de registro, y después haga clic en el botón **ANEXAR**. El tamaño máximo permitido es 5MB. El número máximo de ficheros es 5. Para el nombre de los ficheros sólo se permitirán caracteres del alfabeto tradicional.

Ningún archivo seleccionado

Recepción de las notificaciones relativas a la solicitud

De acuerdo con lo establecido en el artículo 43.1 de la Ley 39/2015, de 1 de octubre, del procedimiento administrativo Común de las Administraciones Públicas, las notificaciones correspondientes a esta solicitud se realizarán por medios electrónicos mediante comparecencia del interesado o su representante debidamente identificado en la sede electrónica del Ministerio.

NOTA: El receptor de la notificación será la misma persona que se indicó en la presentación del procedimiento a subsanar.

Figura 2 - Formulario solicitud de presentación de Subsanción o Mejora de la solicitud.



El formulario está formado por varias secciones con una serie de campos y selectores. Los campos que son obligatorios y están vacíos se muestran resaltados en fondo amarillo, mientras que los campos con datos o selecciones no editables están resaltados en fondo gris. También se indica la obligatoriedad de un campo o selección con un asterisco (*).

Se recomienda rellenar el formulario respetando el orden establecido en el mismo, dado que su contenido varía según las selecciones realizadas en cada momento.

Al comienzo del formulario se consulta sobre la relación del presentador con el titular/es o promotor, en donde el presentador debe seleccionar si es el único titular o promotor, o es un representante del titular/es o del promotor.

A continuación, se resume cada una de las secciones del formulario:

Sección 1: “Datos de la persona que presenta la solicitud”, contiene los datos del presentador. Como puede observarse en la figura anterior, algunos datos se obtienen del certificado con el que se ha accedido al formulario.

Sección 2: “Datos del titular” o “Datos del promotor”. El nombre de la sección se adapta a la selección hecha sobre el tipo de persona que presenta la solicitud. Si el presentador ha indicado que es el único titular o un representante del titular o titulares, entonces la sección 2 se denomina “*Datos del titular*”. Sin embargo, si ha indicado que es el promotor o su representante, entonces la sección 2 se denomina “*Datos del promotor*”.

Sección 3: “Datos de la solicitud”, en la que el presentador aporta la información técnica de la solicitud. El formulario obliga a indicar el tipo de procedimiento (Aprobación Proyecto Técnico o Autorización para la Puesta en Servicio) para el cual se está aportando documentación adicional. Así mismo, hay que seleccionar la causa por la que se aporta documentación adicional (Responder a un requerimiento de subsanación, Presentar alegaciones o Mejorar la solicitud). Seguidamente es necesario expresar brevemente el motivo por el que se realiza la aportación de documentación adicional así como la descripción de los documentos que se adjuntan.

Cumplimentados todos los campos obligatorios, se debe pulsar el botón “Ir a firmar”, y, si está todo bien, se mostrará otra pantalla para realizar la firma de la presentación de documentación adicional. Una vez firmado se obtendrá el acuse de recibo de la documentación presentada.

En los siguientes apartados se ofrece una explicación detallada de la relación del presentador con el titular/es o promotor, así como de cada una de las secciones que forman parte del formulario.



5. Selección de la relación entre Presentador y Titular(es)/Promotor

Al comienzo del formulario se consulta sobre la relación del presentador con el titular/es o promotor. Se presentan cuatro opciones y el presentador debe seleccionar una de ellas.

Las cuatro opciones posibles son:

La persona que presenta la solicitud es:

- El titular (único titular)
- Promotor de extensión de cobertura TDT
- Representante del titular (único titular) o de todos los titulares
- Representante del promotor de extensión de cobertura TDT

Figura 3 - Selección indicando la relación entre presentador y titulares/promotor.

A continuación, se analizan cada una de las cuatro opciones posibles:

- El titular (único titular). Debe marcar esta opción si la persona física o jurídica que presenta la solicitud coincide con el titular único (servicios OM/FM/TD/RD) asociado a la solicitud. Si el titular es una persona física, deberá acceder con el certificado de persona física coincidente con el titular; si el titular es persona jurídica deberá acceder con el certificado de persona física con representación de persona jurídica, cuya parte jurídica coincidirá con el titular.
- Promotor de extensión de cobertura de TDT por iniciativa pública. Debe marcar esta opción si la persona jurídica que presenta la solicitud coincide con el promotor de extensión de cobertura de TDT asociado a la solicitud, y dicha iniciativa es conforme con la disposición adicional sexta del Real Decreto 391/2019, de 21 de junio, *por el que se aprueba el Plan Técnico Nacional de la Televisión Digital Terrestre y se regulan determinados aspectos para la liberación del segundo dividendo digital*. Si accede con certificado de persona física (sin representación de persona jurídica) NO debe marcar esta opción, puesto que todo promotor de extensión de cobertura por iniciativa pública tiene que ser obligatoriamente un órgano competente de la Administración pública o una entidad dependiente de ella, de acuerdo con el Real Decreto 391/2019, de 21 de junio, y no una persona física. En su lugar debe marcar la opción “Representante del promotor de extensión de cobertura TDT”.
- Representante del titular (único titular) o de todos los titulares. Debe marcar esta opción si la persona física o jurídica que presenta la solicitud es representante del único titular



(servicios OM/FM/TD/RD) o de todos los titulares del múltiple digital (servicios TD/RD) asociados a la solicitud.

- Representante del promotor de extensión de cobertura de TDT por iniciativa pública. Debe marcar esta opción si la persona física o jurídica es representante del promotor de extensión de cobertura de TDT asociado a la solicitud, y dicha iniciativa es conforme con la disposición adicional sexta del Real Decreto 391/2019, de 21 de junio, *por el que se aprueba el Plan Técnico Nacional de la Televisión Digital Terrestre y se regulan determinados aspectos para la liberación del segundo dividendo digital*.

Si se selecciona la opción 1 (el presentador es el único titular) o la opción 3 (el presentador es el representante del titular (único titular) o de todos los titulares), se tratará de una solicitud del Caso general.

En cambio, si se selecciona la opción 2 (el presentador es el promotor de extensión de cobertura TDT) o la opción 4 (el presentador es el representante del promotor), se tratará de una solicitud de Ampliación de cobertura TDT.

6. Datos de la Persona que presenta la solicitud

En esta sección del formulario se muestran los datos del presentador.

Además, se debe indicar una dirección de correo electrónico donde recibirá los avisos de notificaciones y otras informaciones relativas a la solicitud presentada.

Como se verá más adelante, en algunos casos será necesario aportar también una acreditación de poderes de representación.

6.1. Datos Identificativos del Presentador

Los datos del presentador se obtienen del certificado utilizado para el acceso al formulario. Estos datos se mostrarán como no editables, por lo que no podrán ser modificados en ningún momento por el usuario presentador.

6.1.1. Acceso con Certificado de Persona Física

Se muestran los datos de identificación de la persona que presenta la solicitud (NIF/NIE, Nombre, Primer apellido y Segundo apellido) que se obtienen del certificado con el que se ha accedido. Estos datos no podrán ser modificados.



1. DATOS DE LA PERSONA QUE PRESENTA LA SOLICITUD

NIF/NIE *	Nombre *	Primer Apellido *	Segundo Apellido
99999999R	PRUEBAS	EIDAS	CERTIFICADO

Figura 4 - Datos Identificativos (Certificado Persona Física)

6.1.2. Acceso con Certificado de Persona Física con Representación de Persona Jurídica

Al acceder al formulario mediante un Certificado de Persona Física con Representación de Persona Jurídica o Entidad sin Personalidad Jurídica, en la sección 1 'DATOS DE LA PERSONA QUE PRESENTA LA SOLICITUD' se muestran los datos de identificación de la persona que presenta la solicitud (NIF/NIE, Nombre, Primer apellido y Segundo apellido) que se obtienen de la parte física del certificado con el que se ha accedido, y los datos NIF y Razón social, que se obtiene de la parte jurídica del certificado con el que se ha accedido.

1. DATOS DE LA PERSONA QUE PRESENTA LA SOLICITUD

NIF/NIE *	Nombre *	Primer Apellido *	Segundo Apellido
10000322Z	MANUELA	BLANCO	VIDAL
NIF *	Razón social *		
Q0100000I	FUFASA		

Figura 5 - Datos identificativos de la persona física y jurídica presentadora. Acceso con Certificado Persona Física con Representación de Persona Jurídica.

6.2. Datos contacto a efectos de Aviso de notificaciones

El formulario requiere introducir una dirección de correo electrónico donde se remitirá un aviso informando de la puesta a disposición en la Sede electrónica del Ministerio de las notificaciones relacionadas con la solicitud. Este aviso no constituirá en ningún caso la notificación, que en todo caso deberá producirse mediante comparecencia en la Sede electrónica. Dicha dirección de correo deberá introducirse dos veces para su confirmación.

Indique a continuación una dirección de correo electrónico donde se remitirá un aviso informándole de la puesta a disposición en la sede electrónica de las notificaciones relacionadas con esta solicitud. Este aviso no constituirá en ningún caso la notificación, que en todo caso deberá producirse mediante comparecencia en la sede.

<input type="text"/>	Correo electrónico *
<input type="text"/>	Confirmar Correo electrónico *

Figura 6 - Datos contacto a efectos de aviso de notificaciones.



7. Datos identificativos del Titular/es o Promotor y de su posible Representante

Los datos identificativos del titular/es o promotor, y de su posible representante varían en función de la opción seleccionada al inicio del formulario sobre la relación entre el Presentador y Titular(es)/Promotor (ver apartado 5). A continuación, se detallan las cuatro opciones.

7.1. La persona que presenta la solicitud es el titular (único titular)

La persona que presenta la solicitud es:

- El titular (único titular)
- Promotor de extensión de cobertura TDT
- Representante del titular (único titular) o de todos los titulares
- Representante del promotor de extensión de cobertura TDT

Figura 7 - La persona que presenta la solicitud es el titular (único titular).

Cuando la opción marcada corresponde al caso de que la persona que presenta la solicitud es el titular (único titular), no es necesario aportar ningún tipo de acreditación adicional.

En este caso, la sección 2 del formulario se denomina 'DATOS DEL TITULAR' y en ella se muestran los datos del titular, que, en caso de acceso con Certificado de Persona Física, se obtienen automáticamente de la parte física del certificado digital (NIF o NIE, Nombre y Apellidos), y en caso de acceso con Certificado de Persona Física con Representación de Persona Jurídica, se obtienen automáticamente de la parte jurídica (NIF y Razón Social). Estos datos no podrán ser modificados por el usuario presentador.

A continuación, se muestra un ejemplo cuando el presentador indica que es el único titular y accede con un Certificado de Persona Física (que deberá coincidir con el titular):

2. DATOS DEL TITULAR	
NIF/NIE	Nombre y Apellidos/Razón Social
99999999R	PRUEBAS EIDAS CERTIFICADO

Figura 8 - Datos del titular. El presentador es el titular (único titular) y es una persona física.



El aspecto de esta sección cuando el presentador indica que es el único titular y accede con un Certificado de Persona Física con Representación de Persona Jurídica (cuya parte jurídica deberá coincidir con el titular), es el siguiente:

NIF/NIE	Nombre y Apellidos/Razón Social
Q01000001	FUFASA

Figura 9 - Datos del titular. El presentador es el titular (único titular) y es una persona jurídica.

7.2. La persona que presenta la solicitud es promotor de extensión de cobertura TDT

La persona que presenta la solicitud es:

- El titular (único titular)
- Promotor de extensión de cobertura TDT
- Representante del titular (único titular) o de todos los titulares
- Representante del promotor de extensión de cobertura TDT

Figura 10 - La persona que presenta la solicitud es el promotor de extensión de cobertura TDT.

Cuando la opción marcada corresponde al caso de que la persona que presenta la solicitud es promotor de extensión de cobertura TDT, se requiere introducir un documento que acredite que el promotor ha obtenido la conformidad de las entidades habilitadas para la presentación del servicio de televisión digital para difundir sus canales y contenidos, tal y como establece el punto 2, apartado b) de la Disposición adicional sexta del Real Decreto 391/2019, de 21 de junio, *por el que se aprueba el Plan Técnico Nacional de la Televisión Digital Terrestre y se regulan determinados aspectos para la liberación del segundo dividendo digital*.

ACREDITACIÓN DE PODERES DE REPRESENTACIÓN

Seleccione el fichero (.pdf o .xsig) que contiene **la acreditación de la conformidad por titular o titulares al promotor** y después haga clic en el botón **ANEXAR**. Tamaño máximo permitido 1MB. Para el nombre del fichero solo se permitirán caracteres del alfabeto tradicional.

Figura 11 - Acreditación de la conformidad del titular(es) al promotor.



Nota 1: Si este documento fue anexado en una solicitud ya registrada, puede no adjuntarlo otra vez. En este caso, sería suficiente con anexar un documento en el que se indique el número que asignó el Registro a dicha solicitud previa, o el número de expediente asociado a esa solicitud.

Como puede observarse en la figura anterior, este tipo de documentos no debe superar el tamaño máximo permitido de 1 MB, y para el nombre del fichero sólo se permiten caracteres del alfabeto tradicional.

En este caso, la sección 2 del formulario se denomina 'DATOS DEL PROMOTOR' y en ella se muestran los datos del promotor. El acceso deberá realizarse mediante Certificado de Persona Física con Representación de Persona Jurídica, obteniéndose automáticamente de la parte jurídica el NIF y la Razón Social. Estos datos no podrán ser modificados por el usuario presentador.

A continuación, se muestra un ejemplo de los datos que aparecen en esa sección cuando el presentador, accediendo con un Certificado de Persona Física con Representación de Persona Jurídica, indica que es promotor:

2. DATOS DEL PROMOTOR	
NIF *	Razón social *
Q01000001	FUFASA

Figura 12 - Datos del promotor. El presentador es promotor de extensión de cobertura TDT y es una persona jurídica.

Como se ha indicado anteriormente, todo promotor de extensión de cobertura por iniciativa pública tiene que ser obligatoriamente un órgano competente de la Administración pública o una entidad dependiente de ella, de acuerdo con el Real Decreto 391/2019, de 21 de junio, y no una persona física. Por ello, cuando la persona que presenta la solicitud es promotor de extensión de cobertura TDT, carece de sentido el acceso con Certificado de Persona Física.

7.3. La persona que presenta la solicitud es representante del titular (único titular) o de todos los titulares

La persona que presenta la solicitud es:

- El titular (único titular)
- Promotor de extensión de cobertura TDT
- Representante del titular (único titular) o de todos los titulares
- Representante del promotor de extensión de cobertura TDT

Figura 13 - La persona que presenta la solicitud es representante del titular o de todos los titulares.



Cuando la opción marcada corresponde al caso de que la persona que presenta la solicitud es representante del titular (único titular) o de todos los titulares, pueden darse 3 casos:

- i.- El representante es una persona jurídica y accede con Certificado de Persona Física con representación de Persona Jurídica.
- ii.- El representante es una persona física y accede con Certificado de Persona Física.
- iii.- El representante es una persona jurídica, y accede con Certificado de Persona Física.

En los tres casos se deberá justificar la correspondiente acreditación aportando un documento con los poderes de representación o un justificante de inscripción del poder apud-acta en el REA (Registro Electrónico de Apoderamiento) del titular único (servicios OM/FM/TD/RD) o de todos los titulares del múltiple digital (servicios TD/RD).

En el caso iii, es decir, si el representante de los titulares es una persona jurídica, y el acceso al formulario tiene lugar con un certificado de persona física (sin representación de persona jurídica), entonces se debe adjuntar un documento adicional que acredite la autorización del representante (persona jurídica) al presentador (persona física) de la solicitud.

A continuación, se muestra el aspecto de la sección de acreditación cuando se accede con un Certificado de Persona Física con representación de Persona Jurídica.

ACREDITACIÓN DE PODERES DE REPRESENTACIÓN

Seleccione el fichero (.pdf o .xsig) que contiene **los poderes de representación otorgados por titular o titulares (si representante del único titular o de todos los titulares) o por promotor (si representante del promotor) o bien el justificante de inscripción del poder apud-acta en el REA** y después haga clic en el botón **ANEXAR**. Tamaño máximo permitido 1MB. Para el nombre del fichero solo se permitirán caracteres del alfabeto tradicional.

Examinar...

[Anexar](#)

Figura 14 - Acreditación de la representación. Acceso con Certificado de Persona Física con representación de Persona Jurídica.

El aspecto de la sección de acreditación cuando se accede con un Certificado de Persona Física es el siguiente:



ACREDITACIÓN DE PODERES DE REPRESENTACIÓN

Seleccione el fichero (.pdf o .xsig) que contiene **los poderes de representación otorgados por titular o titulares (si representante del único titular o de todos los titulares) o por promotor (si representante del promotor) o bien el justificante de inscripción del poder apud-acta en el REA** y después haga clic en el botón **ANEXAR**. Tamaño máximo permitido 1MB. Para el nombre del fichero solo se permitirán caracteres del alfabeto tradicional.

Seleccione, en su caso, el fichero (.pdf o .xsig) que contiene **la autorización al presentador por el representante (si representante es persona jurídica)** y después haga clic en el botón **ANEXAR**. Tamaño máximo permitido 1MB. Para el nombre del fichero solo se permitirán caracteres del alfabeto tradicional.

Figura 15 - Acreditación de la representación. Acceso con Certificado de Persona Física.

Nota 1: Si estos documentos fueron anexados en una solicitud ya registrada, puede no adjuntarlos otra vez. En este caso, sería suficiente con anexar sendos documentos en los que se indique el número que asignó el Registro a dicha solicitud previa, o el número de expediente asociado a esa solicitud.

Como puede observarse en las dos figuras anteriores, este tipo de documentos no debe superar el tamaño máximo permitido de 1 MB. Para el nombre del fichero sólo se permiten caracteres del alfabeto tradicional.

En este caso, la sección 2 del formulario se denomina 'DATOS DEL TITULAR'. El formulario solicita introducir un Código de Expediente de Estación (en la siguiente sección 'DATOS DE LA SOLICITUD') para ver los Titulares de la Estación correspondiente.

2. DATOS DEL TITULAR

Debe introducir un código de expediente de estación para ver los titulares de la estación correspondiente.

Figura 16 - Datos titular. El presentador es representante del titular o de todos los titulares.



7.4. La persona que presenta la solicitud es representante del promotor de extensión de cobertura TDT

La persona que presenta la solicitud es:

- El titular (único titular)
- Promotor de extensión de cobertura TDT
- Representante del titular (único titular) o de todos los titulares
- Representante del promotor de extensión de cobertura TDT

Figura 17 - La persona que presenta la solicitud es representante del promotor de extensión de cobertura TDT.

Cuando la opción marcada corresponde al caso de que la persona que presenta la solicitud es representante del promotor de extensión de cobertura TDT, pueden darse 3 casos:

- i.- El representante del promotor es una persona jurídica y accede con Certificado de Persona Física con representación de Persona Jurídica.
- ii.- El representante del promotor es una persona física y accede con Certificado de Persona Física.
- iii.- El representante del promotor es una persona jurídica, y accede con Certificado de Persona Física.

En los tres casos se deberá aportar un documento con los poderes de representación o un justificante de inscripción del poder apud-acta en el REA (Registro Electrónico de Apoderamiento) del promotor de extensión de cobertura al representante, así como un documento que acredite que el promotor ha obtenido la conformidad de las entidades habilitadas para la presentación del servicio de televisión digital para difundir sus canales y contenidos, tal y como establece el punto 2, apartado b) de la Disposición adicional sexta del Real Decreto 391/2019, de 21 de junio, *por el que se aprueba el Plan Técnico Nacional de la Televisión Digital Terrestre y se regulan determinados aspectos para la liberación del segundo dividendo digital*.


En el caso iii, es decir, si el representante del promotor es una persona jurídica, y el acceso al formulario tiene lugar con un certificado de persona física (sin representación de persona jurídica), entonces se debe adjuntar un documento adicional que acredite la autorización del representante (persona jurídica) al presentador (persona física) de la solicitud.

A continuación, se muestra el aspecto de la sección de acreditación cuando se accede con un Certificado de Persona Física con representación de Persona Jurídica.



ACREDITACIÓN DE PODERES DE REPRESENTACIÓN

Seleccione el fichero (.pdf o .xsig) que contiene **los poderes de representación otorgados por titular o titulares (si representante del único titular o de todos los titulares) o por promotor (si representante del promotor) o bien el justificante de inscripción del poder apud-acta en el REA** y después haga clic en el botón **ANEXAR**. Tamaño máximo permitido 1MB. Para el nombre del fichero solo se permitirán caracteres del alfabeto tradicional.

 Anexar

Seleccione el fichero (.pdf o .xsig) que contiene **la acreditación de la conformidad por titular o titulares al promotor** y después haga clic en el botón **ANEXAR**. Tamaño máximo permitido 1MB. Para el nombre del fichero solo se permitirán caracteres del alfabeto tradicional.



 Anexar

Figura 18 - Acreditación de la representación. Acceso con Certificado de Persona Física con representación de Persona Jurídica.


El aspecto de la sección de acreditación cuando se accede con un Certificado de Persona Física es el siguiente:

ACREDITACIÓN DE PODERES DE REPRESENTACIÓN

Seleccione el fichero (.pdf o .xsig) que contiene **los poderes de representación otorgados por titular o titulares (si representante del único titular o de todos los titulares) o por promotor (si representante del promotor) o bien el justificante de inscripción del poder apud-acta en el REA** y después haga clic en el botón **ANEXAR**. Tamaño máximo permitido 1MB. Para el nombre del fichero solo se permitirán caracteres del alfabeto tradicional.

 Anexar

Seleccione el fichero (.pdf o .xsig) que contiene **la acreditación de la conformidad por titular o titulares al promotor** y después haga clic en el botón **ANEXAR**. Tamaño máximo permitido 1MB. Para el nombre del fichero solo se permitirán caracteres del alfabeto tradicional.

 Anexar

Seleccione, en su caso, el fichero (.pdf o .xsig) que contiene **la autorización al presentador por el representante (si representante es persona jurídica)** y después haga clic en el botón **ANEXAR**. Tamaño máximo permitido 1MB. Para el nombre del fichero solo se permitirán caracteres del alfabeto tradicional.


 Anexar

Figura 19 - Acreditación de la representación. Acceso con Certificado de Persona Física.

Nota 1: Si estos documentos fueron anexados en una solicitud ya registrada, puede no adjuntarlos otra vez. En este caso, sería suficiente con anexar sendos documentos en los que se indique el número que asignó el Registro a dicha solicitud previa, o el número de expediente asociado a esa solicitud.

Como puede observarse en las dos figuras anteriores, este tipo de documentos no debe superar el tamaño máximo permitido de 1 MB. Para el nombre del fichero sólo se permiten caracteres del alfabeto tradicional.

En este caso, la sección 2 del formulario se denomina 'DATOS DEL PROMOTOR'.

A continuación, el formulario requiere introducir los datos del Promotor (NIF y Razón Social para persona jurídica). Debe seleccionar de manera obligatoria "Persona Jurídica", puesto que todo



promotor de extensión de cobertura por iniciativa pública tiene que ser necesariamente un órgano competente de la Administración pública o una entidad dependiente de ella, de acuerdo con el Real Decreto 391/2019, de 21 de junio, y no una persona física.

2. DATOS DEL PROMOTOR

Persona Jurídica Persona Física

NIF * Razón social *

El formulario muestra un campo de texto para el NIF y un campo de texto para la Razón social, ambos con un fondo amarillo claro.

Figura 20 - Datos del promotor. El presentador es representante del promotor de extensión de cobertura TDT.

Nota 2: El NIF debe tener 1 letra, 7 dígitos y 1 letra o dígito de control si se refiere a una persona jurídica.

8. Datos de la Solicitud

En esta sección del formulario el presentador indicará la información de la solicitud y aportará la documentación adicional necesaria.

8.1. Tipo de procedimiento

El formulario requiere seleccionar el tipo de procedimiento, entre *Aprobación de Proyecto Técnico* o *Autorización para la Puesta en Servicio*.

3. DATOS DE LA SOLICITUD

Tipo de procedimiento *

Aprobación de Proyecto Técnico

Autorización para la Puesta en Servicio

El formulario muestra dos opciones de radio button para seleccionar el tipo de procedimiento.

Figura 21 - Datos de la solicitud. Selección de Tipo de procedimiento.



8.2. Código expediente estación o Número de proyecto origen

El formulario requiere introducir el Código de expediente de estación para el que se solicita la Subsanación, o bien el Número de proyecto origen¹.

The image shows two separate form sections. The top section is titled 'Introducir código expediente estación *' and contains a yellow input field, an orange 'VALIDAR EXPEDIENTE' button, and a grey input field labeled 'Código expediente estación *'. The bottom section is titled 'Introducir número de proyecto origen *' and contains a yellow input field, an orange 'VALIDAR PROYECTO' button, and a grey input field labeled 'Número de proyecto origen *'.

Figura 22 - Datos solicitud. Código de Expediente de la Estación o Número de Proyecto Origen.

Nota 1: El formulario requiere introducir el campo “número de proyecto origen” cuando se selecciona el tipo de procedimiento “Aprobación de Proyecto Técnico” y el tipo de solicitud² es “Ampliación de cobertura TDT”. Para el resto de casos el formulario requiere introducir el código de expediente de estación.

Nota 2: El formato del campo “Código expediente estación” debe ser AAAA-1234567 (12 caracteres en total: 4 letras, 1 guion y 7 dígitos).

¹ En el caso de Ampliación de Cobertura de TDT, las solicitudes de subsanación por documentación adicional relativas al procedimiento de Aprobación de proyecto técnico deberán incluir todas las estaciones presentadas en el proyecto inicial (proyecto origen). El campo número de proyecto origen se corresponderá con el número del proyecto inicial.

² El tipo de solicitud depende de si la persona que presenta la solicitud es titular único o representante de uno o varios titulares (caso general) o, por el contrario, es promotor de extensión de Cobertura TDT o su representante (ampliación de cobertura TDT). Ver sección 8.3 Tipo de solicitud.




Al pulsar en el botón “Validar Expediente” o “Validar Proyecto”, según el caso, se realizan las siguientes validaciones³:

- El Código de expediente de estación o Número de proyecto origen (según el caso) introducido, así como los titulares correspondientes se encuentren almacenados en la BBDD en el estado permitido para poder presentar Documentación adicional.
- Coherencia entre los datos relativos al tipo de presentador de la solicitud y el tipo de solicitud² asociado al Código de expediente de estación o Número de proyecto origen introducido (según el caso).
- Se han rellenado/seleccionado los campos obligatorios hasta ese punto, con el formato correcto.

En caso de no superar el proceso de validación, se muestra un mensaje de error descriptivo. Si hay varios errores, se mostrarán de uno en uno, por lo que se deberá corregir el error descrito para poder mostrar el siguiente.

Nota 3: Se recomienda que, antes de pulsar el botón de “Validar Expediente” o “Validar Proyecto” (según el caso), se realice una revisión de los datos introducidos en el formulario para evitar o minimizar el número de errores en el formulario.

Si el proceso de validación es correcto, el formulario bloqueará la edición de los datos introducidos hasta entonces y mostrará los controles para permitir anexar la documentación adicional de la solicitud (Apartado 8.5). Es posible eliminar el Código expediente estación o Número proyecto origen introducido pulsando en el icono , en cuyo caso se desbloqueará la edición de los datos de la persona que presenta la solicitud introducidos para su posible modificación.

³ El listado completo de validaciones se encuentra disponible en las fichas “Radiodifusión” y “Autorización para la Puesta en Servicio de estaciones radioeléctricas” publicadas en la Sede electrónica del Ministerio y relativas a dichos procedimientos administrativos. Se puede consultar la información en los siguientes documentos:

- “Validaciones asociadas con la presentación telemática de proyectos técnicos de estaciones de radiodifusión sonora y de televisión”, disponible en:
<https://sede.minetur.gob.es/es-es/procedimientoselectronicos/Paginas/detalle-procedimientos.aspx?IdProcedimiento=149>
- “Validaciones en la presentación de solicitudes de autorización para la puesta en servicio con certificación sustitutiva de Radiodifusión”, disponible en:
<https://sede.minetur.gob.es/es-es/procedimientoselectronicos/Paginas/detalle-procedimientos.aspx?IdProcedimiento=34>



3. DATOS DE LA SOLICITUD

Tipo de procedimiento *

Aprobación de Proyecto Técnico

Autorización para la Puesta en Servicio

Introducir código expediente estación *

VALIDAR EXPEDIENTE

Tipo de solicitud *

Caso general

Ampliación de cobertura TDT

Código expediente estación *

Figura 23 - Ejemplo aspecto sección Datos de la Solicitud cuando es correcto el proceso de validación

8.3. Tipo de solicitud

El formulario mostrará automáticamente el tipo de solicitud en función de la relación entre presentador y titular/promotor que haya sido seleccionada al inicio del formulario.

Como ya se indicó en el apartado 5, si se selecciona la opción 1 (el presentador es el único titular) o la opción 3 (el presentador es el representante del titular (único titular) o de todos los titulares), aparecerá seleccionado como tipo de solicitud 'Caso general'.

En cambio, si se selecciona la opción 2 (el presentador es el promotor de extensión de cobertura TDT) o la opción 4 (el presentador es el representante del promotor), aparecerá marcado como tipo de solicitud 'Ampliación de cobertura TDT'.

Esta información se mostrará no editable por el usuario presentador.

Tipo de solicitud *

Caso general

Ampliación de cobertura TDT

Figura 24 - Datos de la solicitud. Tipo de solicitud.

8.4. Causa por la que se aporta documentación adicional

El formulario requiere que se seleccione la causa por la que se aporta la documentación, así como una descripción breve del motivo de la aportación.



Seleccione la causa por la que aporta Documentación Adicional *

- Respuesta a requerimiento de subsanación
- Presentación de alegaciones (a iniciativa del interesado)
- Mejora de la solicitud (a iniciativa del interesado)

Expres brevemente el motivo de la aportación que está realizando y la descripción de los documentos que acompaña *

Figura 25 - Datos de la solicitud. Causa aportación Documentación Adicional.

8.5. Anexar documentación adicional

El formulario requiere anexar obligatoriamente, al menos, un documento que deberá estar en formato PDF.

El número máximo de documentos es 5, con un tamaño máximo de 5MB cada uno.

Haga clic en el botón **EXAMINAR** para seleccionar el fichero (.pdf) **que contiene la documentación adicional** que desea adjuntar a la solicitud de registro, y después haga clic en el botón **ANEXAR**. El tamaño máximo permitido es 5MB. El número máximo de ficheros es 5. Para el nombre de los ficheros sólo se permitirán caracteres del alfabeto tradicional.

Seleccionar archivo Ningún archivo seleccionado

Nombre Documento	Tamaño (bytes)	
1.pdf	200995	
2.pdf	200995	

Figura 26 - Datos de la solicitud. Anexar documentación adicional.

Nota 1: Si no se anexa ningún documento se mostrará el siguiente mensaje (al pulsar el botón

IR A FIRMAR >> :

Atención

Debe anexar al menos un fichero de documentación adicional

ACEPTAR

Figura 27 - Mensaje cuando se pulsa el botón "Ir a Firmar" sin haber anexado ningún documento.

Nota 2: Si el presentador comprueba que ha anexado un documento por error, puede eliminarlo pulsando en el icono del correspondiente documento.



Nota 3: Si por error se vuelve a anexar un documento PDF que ya se había anexado, entonces se mostrará el siguiente mensaje:

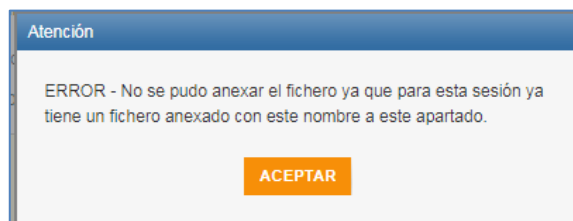


Figura 28 - Mensaje cuando se intenta anexar un documento PDF ya anexado.

9. Firmar y Enviar Datos de la Presentación

Si se pulsa el botón [IR A FIRMAR >>](#) y los datos introducidos en el formulario son correctos, entonces se accede a la siguiente pantalla, donde se muestra un resumen de los datos de la presentación, para que el presentador pueda realizar una revisión final de lo que va a presentar y, si considera que está todo correcto, pueda proceder a firmarlos.

Nota 1: Si al pulsar dicho botón hay varios campos obligatorios sin rellenar o que presentan errores, se irán indicando de uno en uno, por lo que se deberá corregir el error descrito para poder mostrar el siguiente.



SOLICITUD DE SUBSANACION O MEJORA DE LA SOLICITUD

Firmar y enviar los datos de la presentación

El presentador de la(s) solicitud(es) declara que son ciertos los datos incluidos en el presente formulario, así como la autenticidad del contenido de todos los documentos asociados.

SOLICITUD DE SUBSANACION O MEJORA DE LA SOLICITUD

1. DATOS DE LA PERSONA QUE PRESENTA LA SOLICITUD

La persona que presenta la solicitud es: Representante del titular o titulares

- NIF/NIE: 10000322Z
- Nombre: MANUELA
- Primer apellido: BLANCO
- Segundo apellido: VIDAL
- CIF: Q0100000I
- Razón social: FUFASA
- Tipo de Certificado: Certificado de Persona Física Representante de Persona Jurídica
- Correo Electrónico: ml@m.es

Datos de representación:

- Tipo Representación: APORTA PODERES

La presentación conlleva la autorización para que el Ministerio notifique por medio del registro electrónico correspondiente, accesible en la dirección <https://sede.minetur.gob.es/ES/notificacioneselectronicas/Paginas/notificaciones.aspx>, el resultado de los actos administrativos.

La presente solicitud conlleva la autorización de la persona que presenta la documentación para que la Secretaría de Estado de Telecomunicaciones e Infraestructuras Digitales lleve a cabo el tratamiento de sus datos de carácter personal en base al Reglamento (UE) 2016/679 del Parlamento Europeo y del Consejo, de 27 de abril de 2016. En todo momento el usuario podrá ejercer sus derechos de acceso, rectificación, cancelación u oposición a través de la información contenida en la web http://www.mineco.gob.es/portal/site/mineco/proteccion_datos

<< PASO ANTERIORFIRMAR Y ENVIAR

Figura 29 - Firmar y Enviar los datos de la presentación.

Nota 2: Se recomienda hacer una revisión de los datos en el formulario antes de pulsar el botón de Ir a firmar la solicitud, puesto que cuando se cambia de pantalla ya no se pueden recuperar los datos (en caso de detectar errores en esta última pantalla se podría volver a cargar el formulario, pero se perderían los datos que se habían introducido).

Como puede observarse en la figura anterior, existen dos botones:

Si se pulsa el botón << PASO ANTERIOR se mostrará un aviso advirtiendo que si no se cancela se perderán los datos introducidos en el formulario. Si se acepta el aviso se regresará a la página de inicio del formulario. Se recomienda utilizar ese botón cuando se han detectado errores en el resumen con los datos de la presentación y es necesario volver a realizar el formulario.

Si se pulsa el botón FIRMAR Y ENVIAR el presentador estará confirmando que los datos de la presentación son correctos y se validará que se ha marcado la casilla en la que el presentador acepta la autorización para que la Secretaría de Estado de Telecomunicaciones e Infraestructuras



Digitales lleve a cabo el tratamiento de sus datos de carácter personal. Si no se ha marcado esa casilla se mostrará el siguiente aviso:

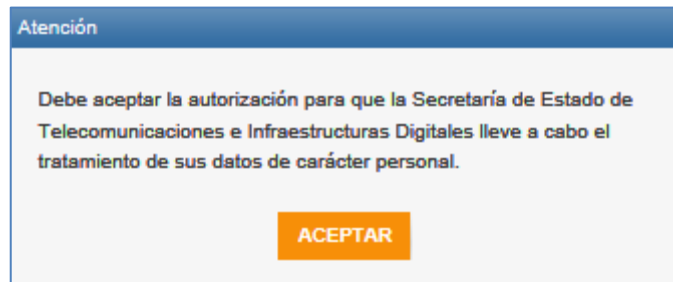


Figura 30 - Mensaje de aviso para autorizar el tratamiento de datos de carácter personal.

Una vez marcada la casilla, entonces se accederá a la Pasarela de Firma para que el presentador pueda firmar los datos de la presentación. Durante el proceso de firmas se mostrará la siguiente ventana:

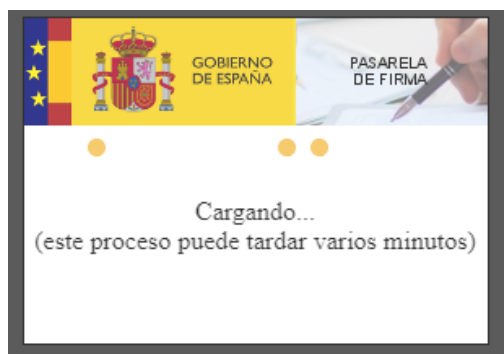


Figura 31 - Pasarela de Firma.



10. Acuse de Recibo de la presentación

Una vez firmados los datos de la presentación se accede a la siguiente pantalla donde se puede descargar el Acuse de Recibo de la Presentación:

SOLICITUD DE SUBSANACION O MEJORA DE LA SOLICITUD


Acuse de recibo - Registro electrónico del Ministerio

Esta presentación, junto con la copia de los documentos que se acompañan, ha sido inscrita en el Registro Electrónico del Ministerio, el día 21/10/2019 con el número 201900050007579. Por favor, descárguese el comprobante de presentación haciendo click más abajo, en el icono a tal efecto.

[Descarga el acuse de recibo](#)

NUEVA PRESENTACIÓN

Figura 32 - Acuse de Recibo de la solicitud registrada.

Si se pulsa en  [Descarga el acuse de recibo](#) se iniciará la descarga del Comprobante con el Acuse de Recibo en formato ZIP, que contiene el Recibo con los datos firmados en formato XSIG junto con el Recibo imprimible en formato PDF. Ese acuse de recibo indica que se han presentado los documentos anexados en el formulario.

Si se pulsa el botón **NUEVA PRESENTACIÓN** se regresará a la página de inicio del formulario, para poder realizar una nueva presentación.