



MANUAL DE USUARIO CONSULTA DE SOLICITUDES PRESENTADAS DE SMALLCELLS



Índice

1. Índice de ilustraciones.....	3
2. Introducción.....	3
3. Modo de Acceso	3
4. Datos del Operador. Acceso de usuario de un operador autorizado.....	5
5. Datos identificativos. Acceso de empleado público autorizado.....	5
6. Listado solicitudes presentadas.....	5
7. Exportar datos solicitud.....	7
7.1. Exportar datos de las solicitudes	7
7.2. Exportar datos de las estaciones de las solicitudes.....	7
7.3. Exportar datos de los errores de las solicitudes.....	8
8. Información detallada de una solicitud.....	9
8.1. Información general de la solicitud	9
8.2. Información de las estaciones de una solicitud.....	10
8.3. Información de los errores de una solicitud.....	11
9. Filtros Solicitudes Presentadas	12



1. Índice de ilustraciones.¹

<i>Figura 1 – Formulario de consulta de solicitudes de presentaciones de SmallCells.</i>	4
<i>Figura 2- Datos Identificativos Operador</i>	5
<i>Figura 3- Datos Identificativos empleado público autorizado</i>	5
<i>Figura 4- Listado solicitudes presentadas</i>	6
<i>Figura 5- Acuse de Recibido de solicitud registrada</i>	6
<i>Figura 6- Opción Exportar Solicitudes</i>	7
<i>Figura 7- Listado de solicitudes exportado a Excel</i>	7
<i>Figura 8- Opción Exportar Estaciones Solicitudes</i>	7
<i>Figura 9- Listado de estaciones de las solicitudes exportado a Excel</i>	8
<i>Figura 10- Opción Exportar Errores Solicitudes</i>	8
<i>Figura 11- Listado de errores de las solicitudes exportado a Excel</i>	9
<i>Figura 12- Información general de una solicitud</i>	10
<i>Figura 13- Información de las estaciones de una solicitud</i>	11
<i>Figura 14- Listado de estaciones de la solicitud exportado a Excel</i>	11
<i>Figura 15- Información de los errores de una solicitud</i>	12
<i>Figura 16- Listado de errores de la solicitud exportado a Excel</i>	12
<i>Figura 17- Filtros solicitudes presentadas</i>	13

2. Introducción

El presente documento contiene las instrucciones necesarias para la comprensión y cumplimentación del formulario de consulta de solicitudes de presentaciones de SmallCells.

3. Modo de Acceso



La aplicación se encuentra disponible en las fichas de la sede electrónica del Ministerio relativas a [“Tramitación de estaciones de comunicaciones electrónicas en bandas armonizadas”](#).

Desde la ficha, se deberá acceder a **Acceso al procedimiento con certificado digital: presentación de memorias y certificaciones anuales de estaciones de telefonía móvil** desde el apartado “Smallcells” – “Consulta de solicitudes”.

¹ Solo se utilizará esta tabla de contenido para Imágenes, en el caso de que haya más de 5.



Se podrá acceder al formulario mediante Certificado Digital de Persona Física o de Persona Física con Representación de Persona Jurídica, así como mediante Cl@ve.

GOBIERNO DE ESPAÑA
MINISTERIO DE ASUNTOS ECONÓMICOS Y TRANSFORMACIÓN DIGITALSMALLCELLS

Consulta de Solicitudes Presentadas de Smallcells

1. Datos del operador

NIF: Razón Social:

2. Solicitudes presentadas

Id	Nombre Proyecto	Tipo	Estado	Exp. Titular	Fecha Carga	Fecha Registro	Nº Registro
<input type="button" value="⊕"/>	46	Ejemplo Alta Smallcells v00	ALTA	No Registrada ▲	DGCE-1104990	13/1/2022	
<input type="button" value="⊕"/>	45	Ejemplo Alta Smallcells v00	ALTA	No Registrada ▲	DGCE-1104990	12/1/2022	
<input type="button" value="⊕"/>	40	Ejemplo Alta Smallcells v00	CAN	Error General Validación	DGCE-1104990	12/11/2021	
<input type="button" value="⊕"/>	39	Ejemplo Alta Smallcells v00	ALTA	No Registrada ▲	DGCE-1104990	12/11/2021	
<input type="button" value="⊕"/>	37	Ejemplo 9 Baja Smallcells v00	CAN	Error General Validación	M M -2100123	26/10/2021	
<input type="button" value="⊕"/>	36	Ejemplo 8 Baja Smallcells v00	CAN	Error General Validación	M M -2100123	26/10/2021	
<input type="button" value="⊕"/>	35	Ejemplo 7 Baja Smallcells v00	CAN	Error General Validación	M M -2100123	26/10/2021	
<input type="button" value="⊕"/>	34	Ejemplo 6 Baja Smallcells v00	CAN	Error General Validación	M M -2100123	26/10/2021	
<input type="button" value="⊕"/>	33	Ejemplo 5 Baja Smallcells v00	CAN	Error General Validación	M M -2100123	26/10/2021	
<input type="button" value="⊕"/>	32	Ejemplo 4 Baja Smallcells v00	CAN	No Registrada ▲	M M -2100123	26/10/2021	

Mostrar registros Mostrando del 1 al 10 de 18 registros

Figura 1 – Formulario de consulta de solicitudes de presentaciones de SmallCells.



4. Datos del Operador. Acceso de usuario de un operador autorizado

Tanto para acceso con Certificado de Persona Física, como con Certificado de Persona Física con Representación de Persona Jurídica, o bien para acceso con Cl@ve, se muestran los datos identificativos del operador al que pertenece la persona que accede a la consulta (NIF, Razón Social). Estos datos no podrán ser modificados.

La persona que accede a la consulta (identificada por su NIF de Persona Física, obtenido del Certificado Digital o de Cl@ve) deberá estar dado de alta como usuario administrador de un operador de comunicaciones electrónicas en bandas armonizadas, o bien como usuario autorizado dado de alta por un administrador.

1. Datos del operador

NIF	Razón Social
A80907397	OPERADOR 1

Figura 2- Datos Identificativos Operador

5. Datos identificativos. Acceso de empleado público autorizado

Tanto para acceso con Certificado de Persona Física, como con Certificado de Persona Física con Representación de Persona Jurídica, o bien para acceso con Cl@ve, se muestran los datos identificativos del empleado público autorizado (NIF, Nombre, Primer Apellido y Segundo Apellido). Estos datos no podrán ser modificados.

La persona que accede a la consulta (identificada por su NIF de Persona Física, obtenido del Certificado Digital o de Cl@ve) deberá estar dada de alta como empleado público autorizado.

1. Datos del empleado público con autorización para realizar la consulta

NIF	Nombre	Primer apellido	Segundo apellido
00000000T	PRUEBASPF	APELLIDOUNOPF	APELLIDODOSPF

Figura 3- Datos Identificativos empleado público autorizado

6. Listado solicitudes presentadas

Al acceder al formulario se mostrará un listado de las solicitudes presentadas por la persona que ha accedido. Si se accede como usuario de un operador autorizado se muestra un listado con todas las solicitudes presentadas por el operador al que pertenece la persona que accede a la consulta. Si se accede como empleado público autorizado se muestra un listado con todas las solicitudes de cualquier operador.



Manual de usuario Consulta Solicitudes presentadas de SmallCells

Versión: 01 (20/11/2024)

Id	Nombre Proyecto	Tipo	Estado	Exp. Titular	Fecha Carga	Fecha Registro	Nº Registro	
+	27	Ejemplo Alta Smallcells v00	ALTA	Registrada	M M -2100123	15/10/2021	14/01/2021	202100050006273
+	26	Ejemplo Alta Smallcells v00	ALTA	Registrada parcialmente ▲	M M -2100124	15/10/2021	14/01/2021	202100050006272
+	2	Ejemplo Alta Smallcells v00	ALTA	Registrada	DGCE-1104990	26/11/2021	26/11/2021	202100050006272
+	46	Ejemplo Alta Smallcells v00	ALTA	No Registrada ▲	DGCE-1104990	13/1/2022		
+	45	Ejemplo Alta Smallcells v00	ALTA	No Registrada ▲	DGCE-1104990	12/1/2022		
+	39	Ejemplo Alta Smallcells v00	ALTA	No Registrada ▲	DGCE-1104990	12/11/2021		
+	32	Ejemplo 4 Baja Smallcells v00	CAN	No Registrada ▲	M M -2100123	26/10/2021		
+	31	Ejemplo 3 Baja Smallcells v00	CAN	No Registrada ▲	M M -2100123	26/10/2021		
+	30	Ejemplo 2 Baja Smallcells v00	CAN	No Registrada ▲	M M -2100123	26/10/2021		
+	28	Ejemplo Alta Smallcells v00	CAN	No Registrada ▲	M M -2100123	15/10/2021		

Mostrar 10 registros Mostrando del 1 al 10 de 18 registros Anterior 1 2 Siguiente

Figura 4- Listado solicitudes presentadas

La lista de resultados se podrá ordenar alfabéticamente por cada uno de los campos, en orden ascendente o descendente, al hacer clic en la cabecera de la columna del campo correspondiente. Además, sobre la lista de resultados es posible realizar las siguientes acciones:

- Pasar a la siguiente página de resultados pulsando en el botón “Siguiente”
- Pasar a la última página de resultados pulsando en el botón “Siguiente”
- Navegar por el número de página pulsando en el botón con el número de página deseado
- Seleccionar en un desplegable el número de resultados a mostrar por página entre los valores: 10, 25, 50, 75 y 100.

Para aquellas solicitudes que tras ser validadas superan dicha validación y, por tanto, se registran en el Registro Electrónico del Ministerio, es posible acceder al Acuse de Recibo del Registro de la presentación pulsando en el enlace del campo Nº de Registro de la solicitud.

Id	Nombre Proyecto	Tipo	Estado	Exp. Titular	Fecha Carga	Fecha Registro	Nº Registro	
+	27	Ejemplo Alta Smallcells v00	ALTA	Registrada	M M -2100123	15/10/2021	14/01/2021	202100050006273
+	26	Ejemplo Alta Smallcells v00	ALTA	Registrada parcialmente ▲	M M -2100124	15/10/2021	14/01/2021	202100050006272
+	2	Ejemplo Alta Smallcells v00	ALTA	Registrada	DGCE-1104990	26/11/2021	26/11/2021	202100050006272
+	46	Ejemplo Alta Smallcells v00	ALTA	No Registrada ▲	DGCE-1104990	13/1/2022		
+	45	Ejemplo Alta Smallcells v00	ALTA	No Registrada ▲	DGCE-1104990	12/1/2022		
+	39	Ejemplo Alta Smallcells v00	ALTA	No Registrada ▲	DGCE-1104990	12/11/2021		
+	32	Ejemplo 4 Baja Smallcells v00	CAN	No Registrada ▲	M M -2100123	26/10/2021		
+	31	Ejemplo 3 Baja Smallcells v00	CAN	No Registrada ▲	M M -2100123	26/10/2021		
+	30	Ejemplo 2 Baja Smallcells v00	CAN	No Registrada ▲	M M -2100123	26/10/2021		
+	28	Ejemplo Alta Smallcells v00	CAN	No Registrada ▲	M M -2100123	15/10/2021		

Mostrar 10 registros Mostrando del 1 al 10 de 18 registros Anterior 1 2 Siguiente

Figura 5- Acuse de Recibo de solicitud registrada

7. Exportar datos solicitud

7.1. Exportar datos de las solicitudes

Para exportar los datos de las solicitudes mostrado en pantalla (con los filtros que se hayan aplicado) se debe pulsar la opción “Exportar-> Solicitudes”.

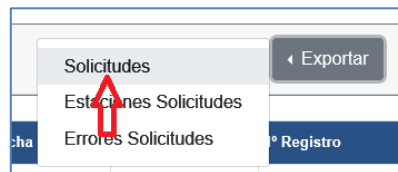


Figura 6- Opción Exportar Solicitudes

La información de las solicitudes que muestra el listado que se exporta a Excel contiene los mismos campos que se visualizan en el listado de solicitudes en pantalla.

	A	B	C	D	E	F	G	H
1	Consulta de Solicitudes							
2	Id	Nombre Proyecto	Tipo	Estado	Exp. Titular	Fecha Carga	Fecha Registro	Nº Registro
3	27	Ejemplo Alta Smallcells v00	ALTA	Registrada	M M -2100123	15/10/2021	14/01/2021	202100050006273
4	26	Ejemplo Alta Smallcells v00	ALTA	Registrada parcialmente	M M -2100124	15/10/2021	14/01/2021	202100050006272
5	2	Ejemplo Alta Smallcells v00	ALTA	Registrada	DGCE-1104990	26/11/2021	26/11/2021	202100050006272
6	46	Ejemplo Alta Smallcells v00	ALTA	No Registrada	DGCE-1104990	13/1/2022		
7	45	Ejemplo Alta Smallcells v00	ALTA	No Registrada	DGCE-1104990	12/1/2022		

Figura 7- Listado de solicitudes exportado a Excel

7.2. Exportar datos de las estaciones de las solicitudes

Para aquellas solicitudes que ya han sido validadas es posible exportar la información relativa a las estaciones contenidas en la solicitud. Para exportar los datos de las estaciones de las solicitudes mostrado en pantalla (con los filtros que se hayan aplicado) se debe pulsar se debe pulsar la opción “Exportar-> Estaciones Solicitudes”.

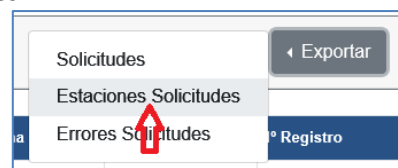


Figura 8- Opción Exportar Estaciones Solicitudes

La información de las estaciones que muestra el listado que se exporta a Excel es la siguiente:

- Datos Comunes Solicitud:
 - Id Solicitud
 - Nombre Proyecto XML
 - Estado
 - Fecha de Carga de la Solicitud
 - Fecha de Registro de la Solicitud
 - Nº de Registro Electrónico



- Nº de Expediente del Titular
- Tipo Procedimiento (ALTA/CAN)
- Operador (para acceso de empleado público autorizado)
- Datos Específicos Estación:
 - Código Expediente de la Estación
 - Nombre de la Estación (solo para solicitudes de Alta)
 - Provincia (solo para solicitudes de Alta)
 - Municipio (solo para solicitudes de Alta)
 - Tipología (solo para solicitudes de Alta)
 - Tipo Sistema (solo para solicitudes de Alta)
 - Procesada (Sí/No)

Consulta de Estaciones de las Solicitudes															
Id Solicitud	Nombre Proyecto	Tipo	Estado	Exp. Titular	Fecha Carga	Fecha Registro	Nº Registro	Operador	Exp. Estación	Nombre Estación	Provincia	Municipio	Tipo Sistema	Procesada	
46	Ejemplo Alta Smallcells v00	ALTA	No Registrada	DGCE-1104990	13/1/2022			OPERADOR 1		ROBLA LA	LEÓN		E2	LTE	No
45	Ejemplo Alta Smallcells v00	ALTA	No Registrada	DGCE-1104990	13/1/2022			OPERADOR 1		ROBLA LA	LEÓN	PONFERRADA	E2	LTE	No
45	Ejemplo Alta Smallcells v00	ALTA	No Registrada	DGCE-1104990	12/1/2022			OPERADOR 1		TORREON EL	LEÓN	PONFERRADA	E0	5G	No
28	Ejemplo Alta Smallcells v00	CAN	No Registrada	M M -2100123	15/10/2021			TELFÓNICA MÓVILES ESPAÑA SA	DGZZ-9701086	ALBOLODUFY	BARCELONA	BRUC (EU)	ER1	LTE	No
28	Ejemplo Alta Smallcells v00	CAN	No Registrada	M M -2100123	15/10/2021			TELFÓNICA MÓVILES ESPAÑA SA	DGZZ-9701067	ALBOLODUFY	BARCELONA	BRUC (EU)	ER1	LTE	No
27	Ejemplo Alta Smallcells v00	ALTA	Registrada	M M -2100123	15/10/2021	14/01/2021	202100050006273	TELFÓNICA MÓVILES ESPAÑA SA	DGZZ-9701065	LUBRIN1	BARCELONA	AITÉS	ER1	LTE	SI
27	Ejemplo Alta Smallcells v00	ALTA	Registrada	M M -2100123	15/10/2021	14/01/2021	202100050006273	TELFÓNICA MÓVILES ESPAÑA SA	DGZZ-9701064	LUBRIN2	BARCELONA	AITÉS	ER1	LTE	SI
27	Ejemplo Alta Smallcells v00	ALTA	Registrada	M M -2100123	15/10/2021	14/01/2021	202100050006273	TELFÓNICA MÓVILES ESPAÑA SA	DGZZ-9701067	LUBRIN3	BARCELONA	AITÉS	ER1	LTE	SI
27	Ejemplo Alta Smallcells v00	ALTA	Registrada	M M -2100123	15/10/2021	14/01/2021	202100050006273	TELFÓNICA MÓVILES ESPAÑA SA	DGZZ-9701068	LUBRIN4	BARCELONA	AITÉS	ER1	LTE	SI
27	Ejemplo Alta Smallcells v00	ALTA	Registrada	M M -2100123	15/10/2021	14/01/2021	202100050006273	TELFÓNICA MÓVILES ESPAÑA SA	DGZZ-9701069	LUBRIN5	BARCELONA	AITÉS	ER1	LTE	SI
27	Ejemplo Alta Smallcells v00	ALTA	Registrada	M M -2100123	15/10/2021	14/01/2021	202100050006273	TELFÓNICA MÓVILES ESPAÑA SA	DGZZ-9701070	LUBRIN6	BARCELONA	AITÉS	ER1	LTE	SI

Figura 9- Listado de estaciones de las solicitudes exportado a Excel

7.3. Exportar datos de los errores de las solicitudes

Para aquellas solicitudes que ya han sido validadas es posible exportar la información relativa a los errores de validación de la solicitud. Para exportar los datos de los errores de las solicitudes mostrado en pantalla (con los filtros que se hayan aplicado) se debe pulsar se debe pulsar la opción “Exportar-> Errores Solicitudes”.

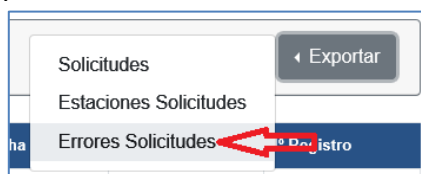


Figura 10- Opción Exportar Errores Solicitudes

La información de los errores que muestra el listado que se exporta a Excel es la siguiente:

- Datos Comunes Solicitud:
 - Id Solicitud
 - Nombre Proyecto XML
 - Estado
 - Fecha de Carga de la Solicitud
 - Fecha de Registro de la Solicitud
 - Nº de Registro Electrónico
 - Nº de Expediente del Titular
 - Tipo Procedimiento (ALTA/CAN)
 - Operador (para acceso de empleado público autorizado)



- Datos Específicos Estación:
 - Código Expediente de la Estación (solo para solicitudes de Cancelación en errores que no sean un Error General de Validación)
 - Nombre de la Estación (solo para solicitudes de Alta en errores que no sean un Error General de Validación)
- Datos Específicos Error:
 - Tipo de Error
 - Descripción del Error

J	D	E	F	G	H	I	J	K	L	M
1						Consulta de Errores de las Solicitudes				
2	Estado	Exp. Titular	Fecha Carga	Fecha Registro	Nº Registro	Operador	Exp. Estación	Nombre Estación	Tipo de Error	Descripción del Error
3	No Registrada	DGCE-1104990	19/1/2022			OPERADOR 1		ROBLA, LA	Error en los datos del emplazamiento	Estación ROBLA, LA que ocupa la posición 1 en el XML. En la Sml
4	No Registrada	DGCE-1104990	19/1/2022			OPERADOR 1		TORREON, EL	Error en los datos del emplazamiento	Estación TORREON, EL que ocupa la posición 2 en el XML. En la Sml
5	No Registrada	DGCE-1104990	12/1/2022			OPERADOR 1		ROBLA, LA	Error en los datos del emplazamiento	Estación ROBLA, LA que ocupa la posición 1 en el XML. En la Sml
6	No Registrada	DGCE-1104990	12/1/2022			OPERADOR 1		TORREON, EL	Error en los datos del emplazamiento	Estación TORREON, EL que ocupa la posición 2 en el XML. En la Sml
7	Error General Validación	DGCE-1104990	12/1/2021			OPERADOR 1			Error de excepción	Excepción: Error prueba NO VALIDA.
8	Error General Validación	M M -2100123	16/10/2021			TELEFÓNICA MÓVILES ESPAÑA SA			Error de excepción	Excepción: Error prueba NO VALIDA.

Figura 11- Listado de errores de las solicitudes exportado a Excel

8. Información detallada de una solicitud

Al pulsar sobre el icono “+” para una solicitud dada se muestra una ventana con la siguiente información:

- Información general de la solicitud
- Información de las estaciones contenidas en la solicitud
- Información de los errores producidos al validar la solicitud

8.1. Información general de la solicitud

La pestaña con la información general contendrá la información mostrada en el listado de solicitudes más la siguiente información:

- Datos Identificativos del Operador: NIF (solo para acceso de empleado público autorizado)
- Número estaciones: número total de estaciones contenidas en la solicitud (solo se muestra para solicitudes que hayan sido validadas)
- Número estaciones Procesadas: número de estaciones de la solicitud que hayan superado correctamente las validaciones y por tanto se vayan a procesar (solo se muestra para solicitudes que hayan sido validadas). Se mostrará enlace a la pestaña de estaciones que mostrará las estaciones procesadas de la solicitud.
- Número estaciones Erróneas: número de estaciones de la solicitud que no hayan superado correctamente las validaciones (solo se muestra para solicitudes que hayan sido validadas). Se mostrará enlace a la pestaña de estaciones que mostrará las estaciones erróneas de la solicitud.
- Notas adicionales sobre el estado o la información mostrada de la solicitud



Detalle de la Solicitud con Identificador: 26

General Estaciones Errores

Nombre de Proyecto:	Ejemplo Alta Smallcells v00	Tipo de Solicitud:	Alta
Estado:	Registrada parcialmente	Fecha de Carga:	15/10/2021
Número de Registro:	202100050006272	Fecha de Registro:	14/01/2021
Expediente de Titular:	M M -2100124	Nº Estaciones:	11
Nº Estaciones Procesadas:	1 → Ver	Nº Estaciones Erróneas:	10 → Ver

Cerrar

Figura 12- Información general de una solicitud

8.2. Información de las estaciones de una solicitud

La pestaña con la información de las estaciones no estará habilitada hasta que la solicitud no haya sido validada. En caso en que la solicitud hay sido validada mostrará un listado de las estaciones de la solicitud. Se permitirá filtrar el listado por el estado de la estación (“Procesada”, “Errónea” o “Todos”). El listado de resultados mostrado se podrá ordenar por los distintos campos pulsando en la cabecera del campo deseado. El listado permitirá paginación con un número por defecto de 10 resultados a mostrar por página. Se mostrará el Nº de estaciones encontrados y se permitirá avanzar a la siguiente página, a la página anterior o navegar por el número de página. Así mismo se podrá seleccionar en un desplegable el número de resultados a mostrar por página entre los valores: 10, 25, 50, 75 y 100. El listado contendrá los siguientes campos según el tipo de solicitud:

- Alta:
 - Código Expediente de la Estación
 - Nombre de la Estación
 - Provincia
 - Municipio
 - Tipología
 - Tipo Sistema
 - Procesada (Sí/No)
 - Errores (Sin Errores, Ver -> enlace a ventana con detalle de los errores de la Estación)
- Cancelación:
 - Código Expediente de la Estación
 - Procesada (Sí/No)
 - Errores (Sin Errores, Ver -> enlace a ventana con detalle de los errores de la Estación)



Detalle de la Solicitud con Identificador: 26

General Estaciones Errores

Estado Estación: Todos

Exp. Estación	Nombre Estación	Provincia	Municipio	Tipo	Sistema	Procesada	Errores
	PRENSA IBERICA ARUCAS	MADRID	ÁLAMO (EL)	ER2	5G	No	Ver
	BAÑERES	MADRID	CABRERA (LA)	ER3	LTE	No	Ver
DGZZ-9701064	CALLOSA SEGURA	MADRID	COLMENAR DEL ARROYO	ER1	LTE	Sí	Sin Errores
	BAÑERES1	MADRID	CABRERA (LA)	ER3	LTE	No	Ver
	BAÑERES2	MADRID	CABRERA (LA)	ER3	LTE	No	Ver
	BAÑERES3	MADRID	CABRERA (LA)	ER3	LTE	No	Ver
	BAÑERES4	MADRID	CABRERA (LA)	ER3	LTE	No	Ver
	BAÑERES5	MADRID	CABRERA (LA)	ER3	LTE	No	Ver
	BAÑERES6	MADRID	CABRERA (LA)	ER3	LTE	No	Ver
	BAÑERES7	MADRID	CABRERA (LA)	ER3	LTE	No	Ver

Exportar a Excel Mostrar 10 estaciones Mostrando del 1 al 10 de 11 estaciones Anterior 1 2 Siguiente

Cerrar

Figura 13- Información de las estaciones de una solicitud

Se permitirá exportar el listado a un fichero Excel pulsando en el botón “Exportar a Excel”.

	A	B	C	D	E	F	G	H
1	Consulta de Estaciones de la solicitud: 26							
2	Exp. Estación	Nombre Estación	Provincia	Municipio	Tipo	Sistema	Procesada	Errores
3		PRENSA IBERICA ARUCAS	MADRID	ÁLAMO (EL)	ER2	5G	No	Con Errores
4		BAÑERES	MADRID	CABRERA (LA)	ER3	LTE	No	Con Errores
5	DGZZ-9701064	CALLOSA SEGURA	MADRID	COLMENAR DEL ARROYO	ER1	LTE	Sí	Sin Errores

Figura 14- Listado de estaciones de la solicitud exportado a Excel

8.3. Información de los errores de una solicitud

La pestaña con la información de los errores no estará habilitada hasta que la solicitud no haya sido validada. En caso en que la solicitud hay sido validada mostrará un listado de los errores de la solicitud. Se permitirá filtrar el listado por el nombre de la estación para solicitudes de Alta y por el expediente de la estación para solicitudes de Cancelación. El listado de resultados mostrado se podrá ordenar por los distintos campos pulsando en la cabecera del campo deseado. El listado permitirá paginación con un número por defecto de 5 resultados a mostrar por página. Se mostrará el Nº de errores encontrados y se permitirá avanzar a la siguiente página, a la página anterior o navegar por el número de página. Así mismo se podrá seleccionar en un desplegable el número de resultados a mostrar por página entre los valores: 5, 25, 50, 75 y 100. El listado mostrará un listado con los errores encontrados, que contendrá los siguientes campos según el tipo de solicitud:

- Alta:
 - Nombre de la Estación
 - Tipo de Error
 - Descripción del Error
- Cancelación:



- Código Expediente de la Estación
- Tipo de Error
- Descripción del Error

Detalle de la Solicitud con Identificador: 26

General Estaciones **Errores**

Nombre de Estación:

Nombre Estación	Tipo de Error	Descripción del Error
PRENSA IBERICA ARUCAS	Error validación de datos administrativos	En la Smallcell 'xxx' el Código de Provincia y/o el Código de Municipio no se corresponden a las Coordenadas 'xxxx/xxxx', según el IGN
BAÑERES	Error validación de datos administrativos	En la Smallcell 'xxx' el Código de Provincia y/o el Código de Municipio no se corresponden a las Coordenadas 'xxxx/xxxx', según el IGN
BAÑERES1	Error validación de datos administrativos	En la Smallcell 'xxx' el Código de Provincia y/o el Código de Municipio no se corresponden a las Coordenadas 'xxxx/xxxx', según el IGN
BAÑERES2	Error validación de datos administrativos	En la Smallcell 'xxx' el Código de Provincia y/o el Código de Municipio no se corresponden a las Coordenadas 'xxxx/xxxx', según el IGN
BAÑERES3	Error validación de datos administrativos	En la Smallcell 'xxx' el Código de Provincia y/o el Código de Municipio no se corresponden a las Coordenadas 'xxxx/xxxx', según el IGN

 Mostrar errores Mostrando del 1 al 5 de 10 errores

Figura 15- Información de los errores de una solicitud

Se permitirá exportar el listado a un fichero Excel pulsando en el botón “Exportar a Excel”.

	A	B	C	D	E	F	G	H	I
1		Consulta de Errores de la solicitud: 26							
2	Nombre Estación	Tipo de Error	Descripción del Error						
3	PRENSA IBERICA ARUCAS	Error validación de datos administrativos	En la Smallcell 'xxx' el Código de Provincia y/o el Código de Municipio no se corresponden a las Coordenadas 'xxxx/xxxx', según el IGN						
4	BAÑERES	Error validación de datos administrativos	En la Smallcell 'xxx' el Código de Provincia y/o el Código de Municipio no se corresponden a las Coordenadas 'xxxx/xxxx', según el IGN						
5	BAÑERES1	Error validación de datos administrativos	En la Smallcell 'xxx' el Código de Provincia y/o el Código de Municipio no se corresponden a las Coordenadas 'xxxx/xxxx', según el IGN						

Figura 16- Listado de errores de la solicitud exportado a Excel

9. Filtros Solicitudes Presentadas

El formulario de consulta permite realizar búsquedas aplicando filtros. Si se pulsa la opción “Aplicar Filtros” se despliega el panel de filtro que permite filtrar por los siguientes campos:

- Nombre Proyecto XML
- Tipo Procedimiento
- Operador: para acceso de empleado público autorizado.
- Fecha Carga Desde
- Fecha Carga Hasta
- Fecha Registro Desde
- Fecha Registro Hasta
- Expediente del Titular
- Expediente de Estación



Panel de filtros para solicitudes presentadas. Incluye botones para aplicar y exportar filtros, y campos de entrada para filtrar por nombre de fichero XML, tipo de solicitud, operador, fechas de carga y registro, y expedientes de titular y estación.

Figura 17- Filtros solicitudes presentadas

Una vez introducidos los datos correspondientes, para realizar la búsqueda, se deberá pulsar el botón “Filtrar” situado en la parte inferior del panel de filtros. Al pulsar en dicho botón se actualizará el listado de solicitudes con el resultado de la búsqueda.

El botón “Limpiar Filtro” situado en la parte inferior del panel de filtros permite resetear los valores introducidos en los filtros de búsqueda.

Campo	Observaciones
Nombre Proyecto XML	Nombre Proyecto XML sobre el que se desea realizar la búsqueda. <u>Nota 1:</u> En caso de que se realice la búsqueda por “Contiene”, deberá introducir un texto a partir de 3 caracteres.
Tipo Procedimiento	Permite seleccionar el tipo de procedimiento sobre el que se desea realizar la búsqueda: ALTA, CANCELACION
Operador	Solo para acceso de empleado público autorizado. Permite seleccionar el Operador sobre el que se desea realizar la búsqueda de un desplegable con la lista de Operadores activos
Fecha de Carga: “Desde” y “Hasta”	Fecha de Presentación de la Solicitud inferior y superior sobre las que se quiere realizar la búsqueda. <u>Nota 1:</u> En caso de querer realizar la búsqueda para una única fecha, deberá introducirse el mismo valor en ambos campos (“Desde” y “Hasta”).



Fecha de Registro: "Desde" y "Hasta"	Fecha de Registro de la Solicitud inferior y superior sobre las que se quiere realizar la búsqueda. <u>Nota 1:</u> En caso de querer realizar la búsqueda para una única fecha, deberá introducirse el mismo valor en ambos campos ("Desde" y "Hasta").
Expediente de Titular	Expediente de Titular sobre el que desea realizar la búsqueda. <u>Nota 1:</u> En caso de que se realice la búsqueda por "Igual a", deberá tenerse en cuenta que el formato de este campo es AAAA-1234567. <u>Nota 2:</u> En caso de que se realice la búsqueda por "Contiene", deberá introducir un texto a partir de 3 caracteres.
Expediente de Estación	Expediente de Estación sobre el que desea realizar la búsqueda. <u>Nota 1:</u> En caso de que se realice la búsqueda por "Igual a", deberá tenerse en cuenta que el formato de este campo es AAAA-1234567. <u>Nota 2:</u> En caso de que se realice la búsqueda por "Contiene", deberá introducir un texto a partir de 3 caracteres.