



# **MANUAL DE USUARIO DE SOLICITUDES DE CANCELACION DE SMALLCELLS**



## Índice

1. Índice de ilustraciones. ....	3
2. Introducción.....	4
3. Modo de Acceso .....	4
4. Datos de la persona que presenta la solicitud. Acceso de usuario de un operador autorizado ...	6
5. Datos del titular .....	6
6. Datos de la solicitud.....	6
7. Firmar los datos de la solicitud .....	9



## 1. Índice de ilustraciones

<i>Figura 1 – Formulario de Solicitudes de Cancelación de SmallCells.....</i>	<i>5</i>
<i>Figura 2- Datos de la persona que presenta la solicitud.....</i>	<i>6</i>
<i>Figura 3- Datos del titular.....</i>	<i>6</i>
<i>Figura 4- Datos de la solicitud.....</i>	<i>7</i>
<i>Figura 5- Fichero anexo distinto de XML.....</i>	<i>7</i>
<i>Figura 6- Errores en el fichero XML.....</i>	<i>7</i>
<i>Figura 7- Campos incompletos.....</i>	<i>8</i>
<i>Figura 8- Campos con errores.....</i>	<i>8</i>
<i>Figura 9- Expediente concesional incorrecto.....</i>	<i>9</i>
<i>Figura 10- Firmar y enviar los datos de la solicitud.....</i>	<i>9</i>
<i>Figura 11- Casilla de autorización.....</i>	<i>10</i>
<i>Figura 12- Pasarela de firma.....</i>	<i>10</i>
<i>Figura 13- Acuse de recibo.....</i>	<i>11</i>



## 2. Introducción

El presente documento contiene las instrucciones necesarias para la comprensión y cumplimentación del formulario de Solicitudes de Cancelación de SmallCells.

## 3. Modo de Acceso

La aplicación se encuentra disponible en las fichas de la sede electrónica del Ministerio relativas a [“Tramitación de estaciones de comunicaciones electrónicas en bandas armonizadas”](#).

Desde la ficha, se deberá acceder a **Acceso al procedimiento con certificado digital: presentación de memorias y certificaciones anuales de estaciones de telefonía móvil** desde el apartado “Smallcells” – “Cancelación de solicitudes”.

Se podrá acceder al formulario mediante Certificado Digital de Persona Física o de Persona Física con Representación de Persona Jurídica, así como mediante Cl@ve.





## Solicitud de cancelación de Smallcells

**1. Datos de la persona que presenta la solicitud**

NIF \*      Nombre \*      Primer apellido \*      Segundo apellido

99999999R      PRUEBAS      EIDAS      CERTIFICADO

Correo electrónico \*

**2. Datos del titular**

NIF/CIF \*      Nombre/Razón social \*

A80907397      OPERADOR 1

**3. Datos de la solicitud**

Seleccione el fichero que contiene la lista de Smallcells (XML) a cancelar, y después haga clic en el botón de anexas. El tamaño máximo permitido es 7MB. Para el nombre del fichero sólo se permitirán caracteres del alfabeto tradicional.

Figura 1 – Formulario de Solicitudes de Cancelación de SmallCells.



#### 4. Datos de la persona que presenta la solicitud. Acceso de usuario de un operador autorizado

Tanto para acceso con Certificado de Persona Física, como con Certificado de Persona Física con Representación de Persona Jurídica, o bien para acceso con Cl@ve, se muestran los datos identificativos de la persona que accede al formulario (NIF, Nombre y Apellidos). Estos datos no podrán ser modificados.

La persona que accede deberá estar dado de alta como usuario administrador de un operador de comunicaciones electrónicas en bandas armonizadas, o bien como usuario autorizado dado de alta por un administrador.

Por otra parte, se deberá introducir, de forma obligatoria, el correo electrónico de la persona que presenta la solicitud.

1. Datos de la persona que presenta la solicitud

NIF *	Nombre *	Primer apellido *	Segundo apellido
99999999R	PRUEBAS	EIDAS	CERTIFICADO

Correo electrónico \*

Figura 2- Datos de la persona que presenta la solicitud

#### 5. Datos del titular

Tanto para acceso con Certificado de Persona Física, como con Certificado de Persona Física con Representación de Persona Jurídica, o bien para acceso con Cl@ve, se muestran los datos identificativos del operador al que pertenece la persona que accede al formulario (NIF, Razón Social). Estos datos no podrán ser modificados.

2. Datos del titular

NIF/CIF *	Nombre/Razón social *
A80907397	OPERADOR 1

Figura 3- Datos del titular

#### 6. Datos de la solicitud

Antes de firmar los datos de la solicitud, se deberá adjuntar un fichero en formato XML, con los datos de las estaciones incluidas en la solicitud, a fin de que sean canceladas. Este fichero deberá seguir un esquema XSD, cuya definición estará disponible en el Portal de Operadores. Se deberá prestar atención al tamaño máximo que se permite para dicho fichero.

### 3. Datos de la solicitud

Seleccione el fichero que contiene la lista de Smallcells (XML) a cancelar, y después haga clic en el botón de anexar. El tamaño máximo permitido es 7MB. Para el nombre del fichero sólo se permitirán caracteres del alfabeto tradicional.

Figura 4- Datos de la solicitud

Para adjuntarlo, deberá hacer *click* en el botón *Seleccionar*. A continuación, se abrirá una ventana para seleccionar el fichero en su dispositivo. Una vez seleccionado, deberá hacer *click* en el botón *Anexar*. El fichero quedará anexo a la solicitud. Si desea seleccionar un fichero diferente, podrá pulsar sobre el botón *Quitar*, y comenzar de nuevo la operación descrita anteriormente.

Si anexamos un tipo de documento que no sea un XML se mostrará un mensaje de error indicándolo:

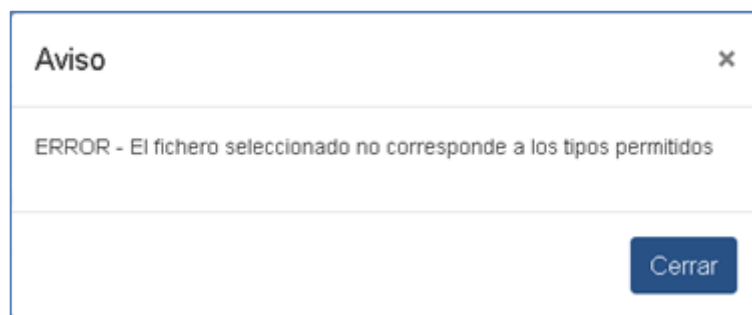


Figura 5- Fichero anexo distinto de XML

El fichero será validado contra esquema. Si no cumple las restricciones del esquema correspondiente, se mostrarán los errores en pantalla y no se permitirá la presentación:

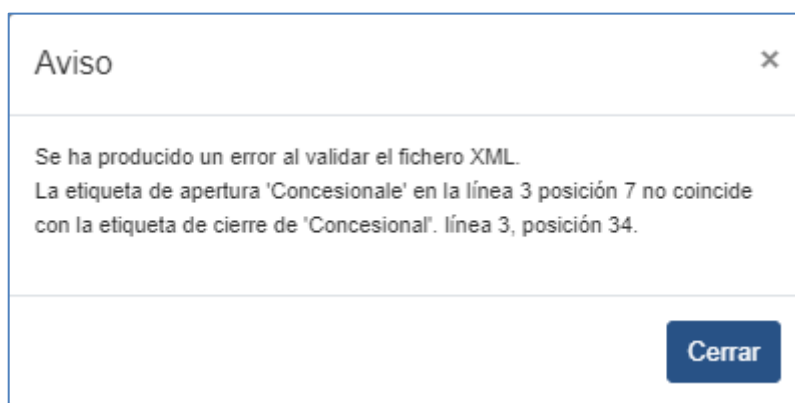


Figura 6- Errores en el fichero XML

Atención, que un fichero se anexe correctamente y la presentación sea completada no significa que los datos contenidos en el mismo sean válidos ni que la solicitud, por tanto, sea correcta. Una vez presentada, las estaciones incluidas en el fichero XML serán validadas por el sistema. Para comprobar



el resultado final de la validación, así como el estado de la presentación, puede acceder en cualquier momento a la Consulta de Solicitudes, donde obtendrá datos detallados de los posibles errores que se hayan encontrado durante la validación:

- Las estaciones que hayan superado las validaciones, serán trasladadas al gestor para darse de baja.
- Las estaciones que no hayan superado las validaciones deberán volver a presentarse. Para ello, previamente, deberá corregir el fichero XML presentado, excluyendo las estaciones que sí hayan superado las validaciones, y corrigiendo los datos de las estaciones que hayan presentado errores. Posteriormente, deberá hacer una nueva presentación con el XML corregido.

Una vez anexado el fichero XML y completado el resto de los datos, deberá pulsar sobre el botón *Ir a firmar* para firmar los datos de la solicitud.

Si algún campo obligatorio no ha sido completado, se mostrará un mensaje indicándolo:

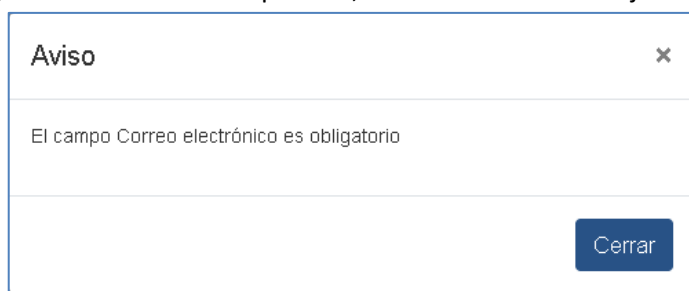


Figura 7- Campos incompletos

Si algún campo contiene errores, se mostrará un mensaje indicándolo:

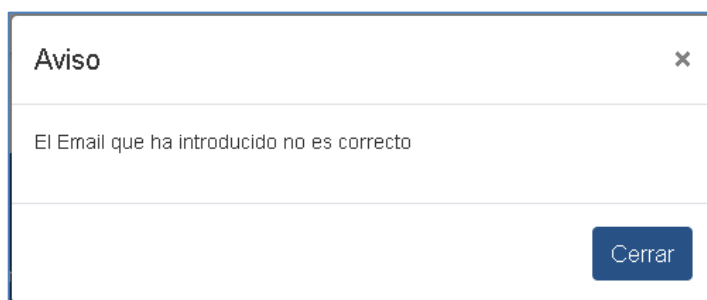


Figura 8- Campos con errores

Si en el XML se rellena un expediente concesional incorrecto, se mostrará un mensaje indicándolo:



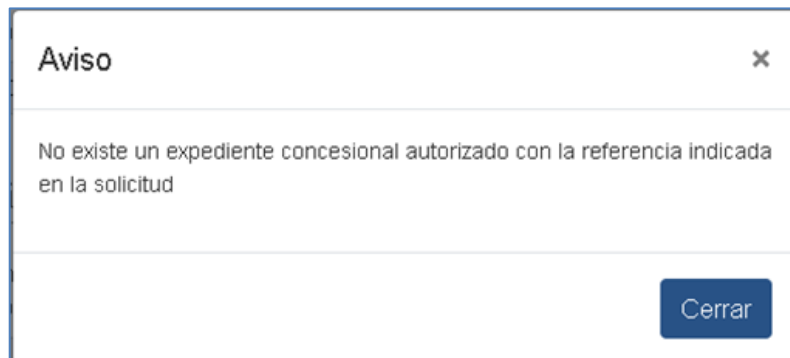


Figura 9- Expediente concesional incorrecto

## 7. Firmar los datos de la solicitud

En la pantalla de *Firmar y enviar los datos de la solicitud*, podrá ver los datos que van a ser firmados:

**Firmar y enviar los datos de la solicitud**

El presentador de la solicitud declara que son ciertos los datos incluidos en el presente formulario, así como la autenticidad del contenido de todos los documentos asociados.

Solicitud de cancelación de Smallcells

- Datos de la persona que presenta la solicitud
  - NIF/NIE: 99999999R
  - Nombre: PRUEBAS
  - Primer apellido: EIDAS
  - Segundo apellido: CERTIFICADO
  - Email : a@a.es
- Datos del titular
  - NIF: A80907397
  - Razón social: VODAFONE ESPAÑA, S.A.
- Datos de la solicitud
  - Documento de estaciones:
    - Nombre de fichero: ej3\_baja\_vodafone\_OK.xml
    - Hash:  
757C9F4D32C23452B76F48C553EAAC3AF293D7B1E98ED887E1E866B98BA1FF8422F39B77C8277851ACB254BC9CCD669683CFAB43740AF74C1A3B73ACBD42A154

La presente solicitud conlleva la autorización de la persona que presenta la documentación para que la Secretaría de Estado de Telecomunicaciones e Infraestructuras Digitales lleve a cabo el tratamiento de sus datos de carácter personal en base al Reglamento (UE) 2016/679 del Parlamento Europeo y del Consejo, de 27 de abril de 2016. En todo momento el usuario podrá ejercer sus derechos de acceso, rectificación, cancelación u oposición a través de la información contenida en la web [http://www.mineco.gob.es/portal/site/mineco/proteccion\\_datos](http://www.mineco.gob.es/portal/site/mineco/proteccion_datos)

Figura 10- Firmar y enviar los datos de la solicitud

Lea cuidadosamente los mismos, y si está de acuerdo, marque la siguiente casilla:

La presente solicitud conlleva la autorización de la persona que presenta la documentación para que la Secretaría de Estado de Telecomunicaciones e Infraestructuras Digitales lleve a cabo el tratamiento de sus datos de carácter personal en base al Reglamento (UE) 2016/679 del Parlamento Europeo y del Consejo, de 27 de abril de 2016. En todo momento el usuario podrá ejercer sus derechos de acceso, rectificación, cancelación u oposición a través de la información contenida en la web [http://www.mineco.gob.es/portal/site/mineco/proteccion\\_datos](http://www.mineco.gob.es/portal/site/mineco/proteccion_datos)

Figura 11- Casilla de autorización

Finalmente, haga *click* sobre el botón *Firmar y enviar* para proceder a la firma de los datos. Se le redirigirá a la pasarela de Firma donde se iniciará el proceso de Firma.

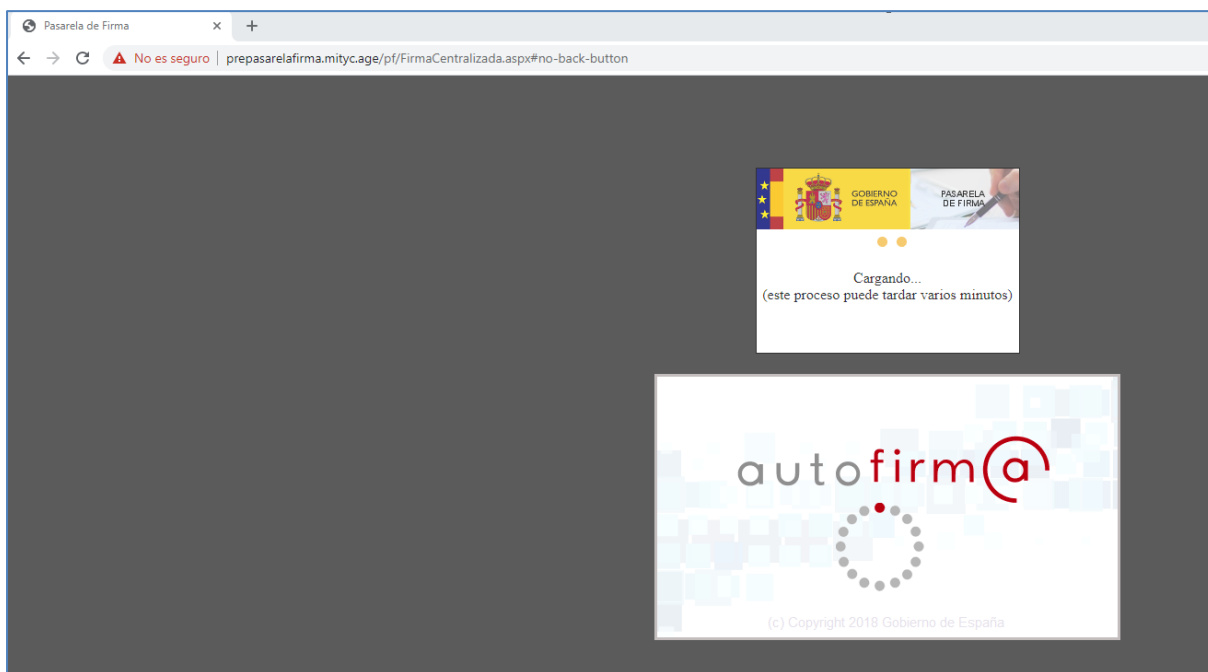


Figura 12- Pasarela de firma

Finalmente, el usuario será redirigido al formulario del trámite donde se le informa de la futura inscripción en el Registro Electrónico de la Solicitud:



**GOBIERNO DE ESPAÑA** **MINISTERIO DE ASUNTOS ECONÓMICOS Y TRANSFORMACIÓN DIGITAL**

**SEDE-e**  
Sede electrónica del Ministerio

**SMALLCELLS**

## Solicitud de cancelación de Smallcells

### Acuse de recibo - Registro electrónico del Ministerio

Esta operación, junto con la copia de los documentos que se acompañan, ha sido procesada el día 15/11/2021 a las 13:16h y quedará inscrita en el Registro Electrónico del Ministerio a la mayor brevedad posible. Acceda a la aplicación de consulta para ver en todo momento el estado actual de cada solicitud.

[Nueva solicitud](#)

Gobierno de España. Ministerio de Asuntos Económicos y Transformación Digital  
Dirección General de Telecomunicaciones y Ordenación de los Servicios de Comunicación Audiovisual - E04796207  
P\_ de la Castellana 160, C.P\_28046 Madrid. España

W3C MAI-AA WCAG 2.0 W3C CSS level2 W3C XHTML 1.0

Figura 13- Acuse de recibo